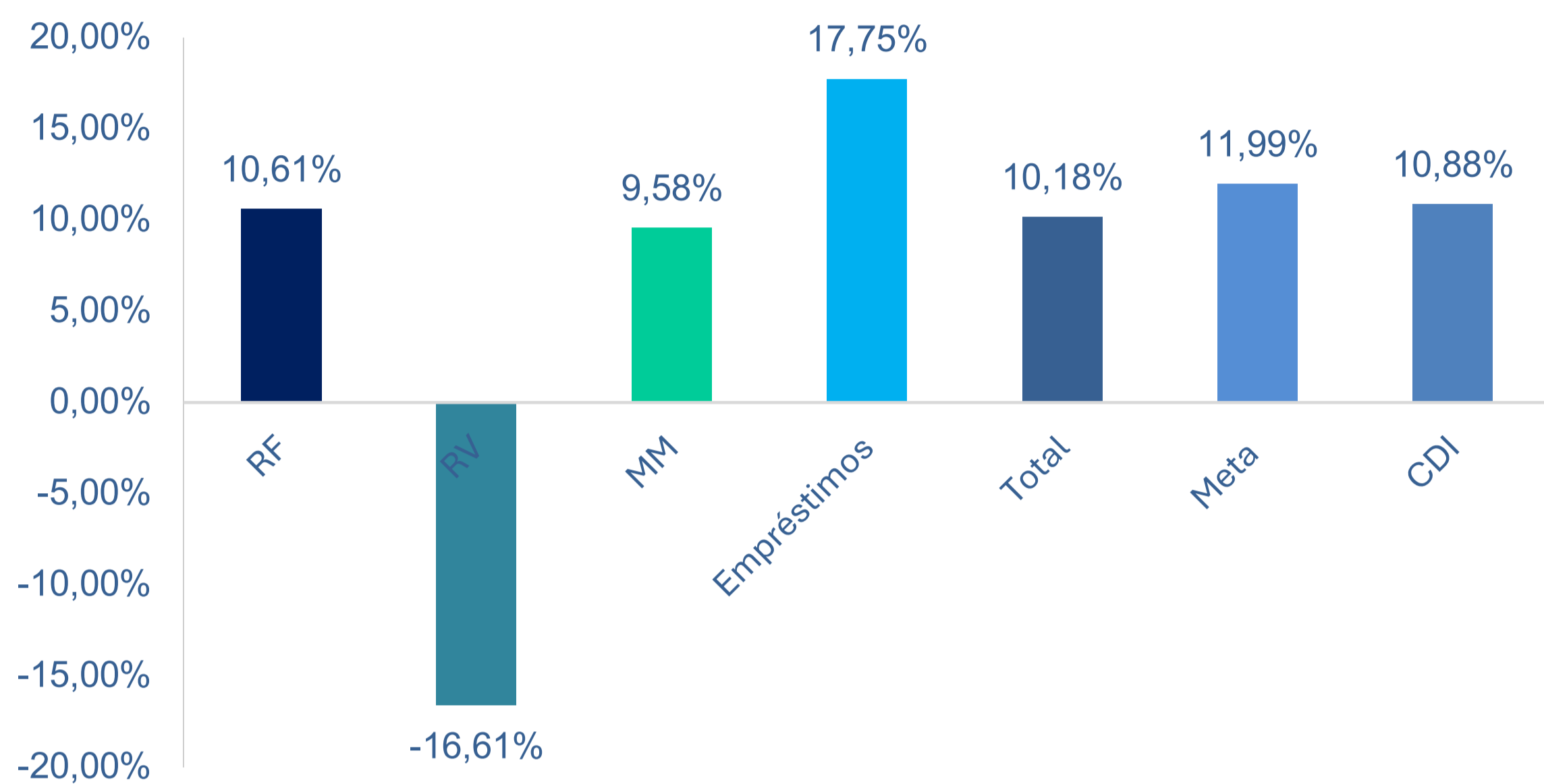
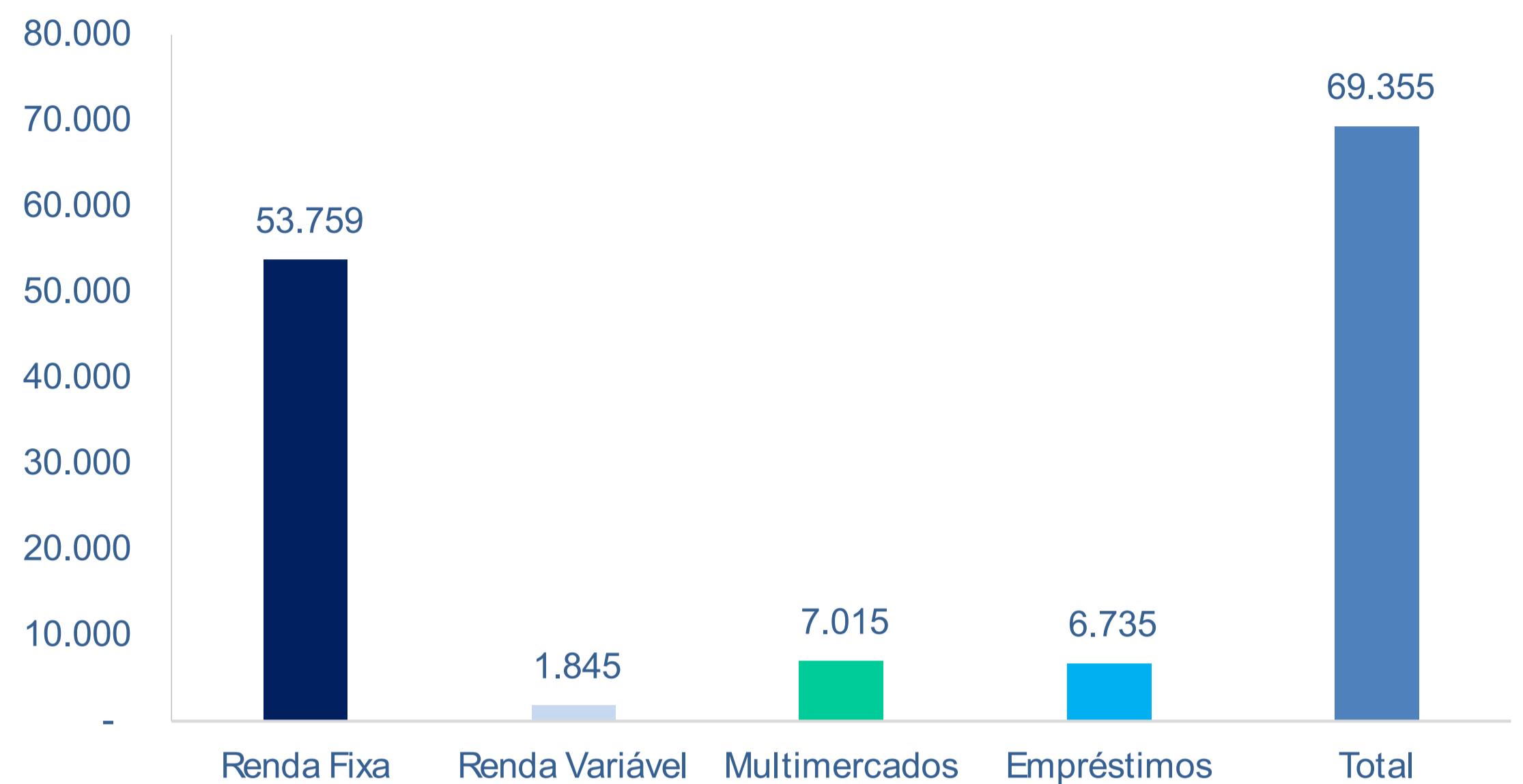


## PLANO CD - SESC

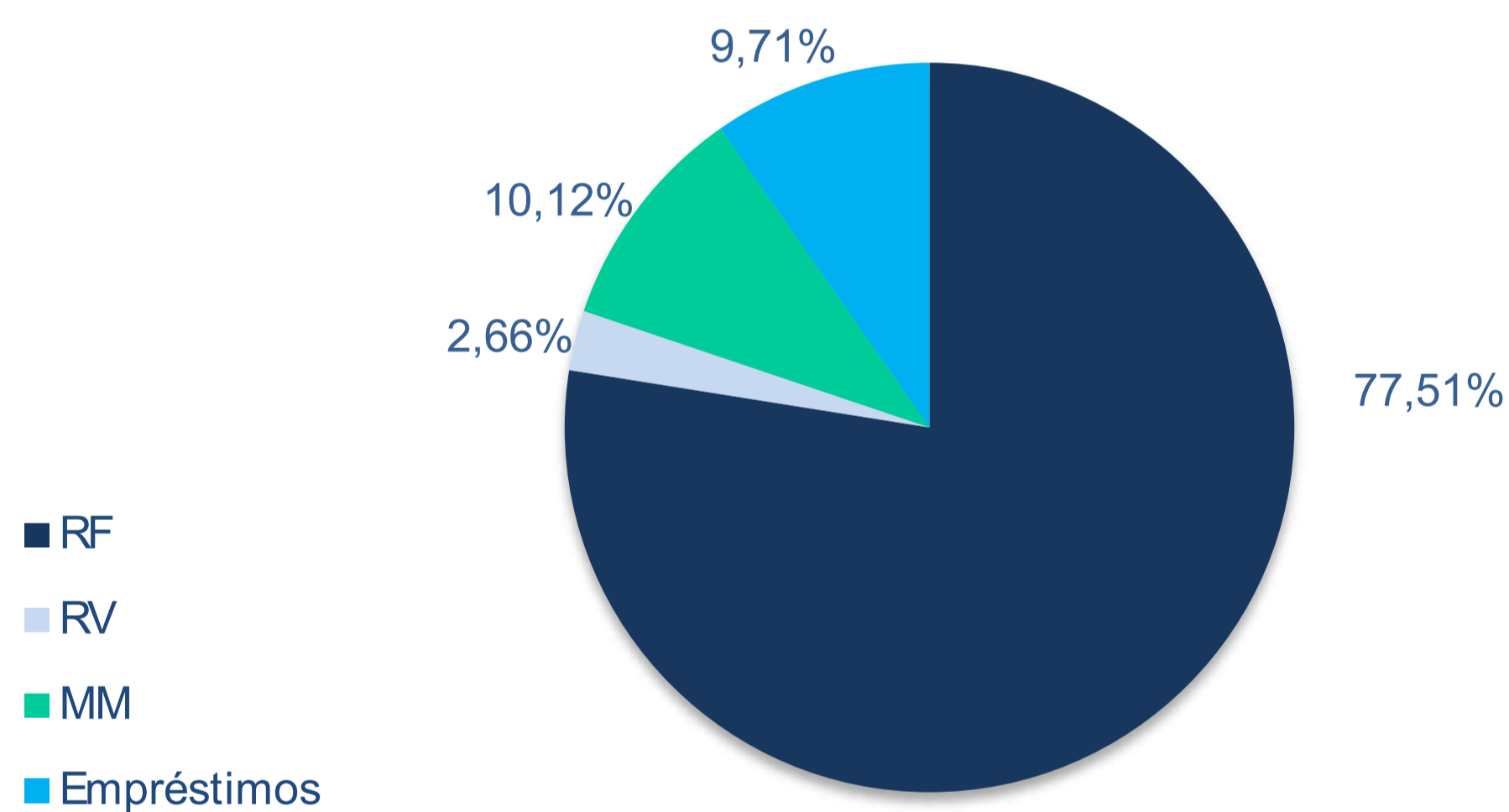
### Performance Ano



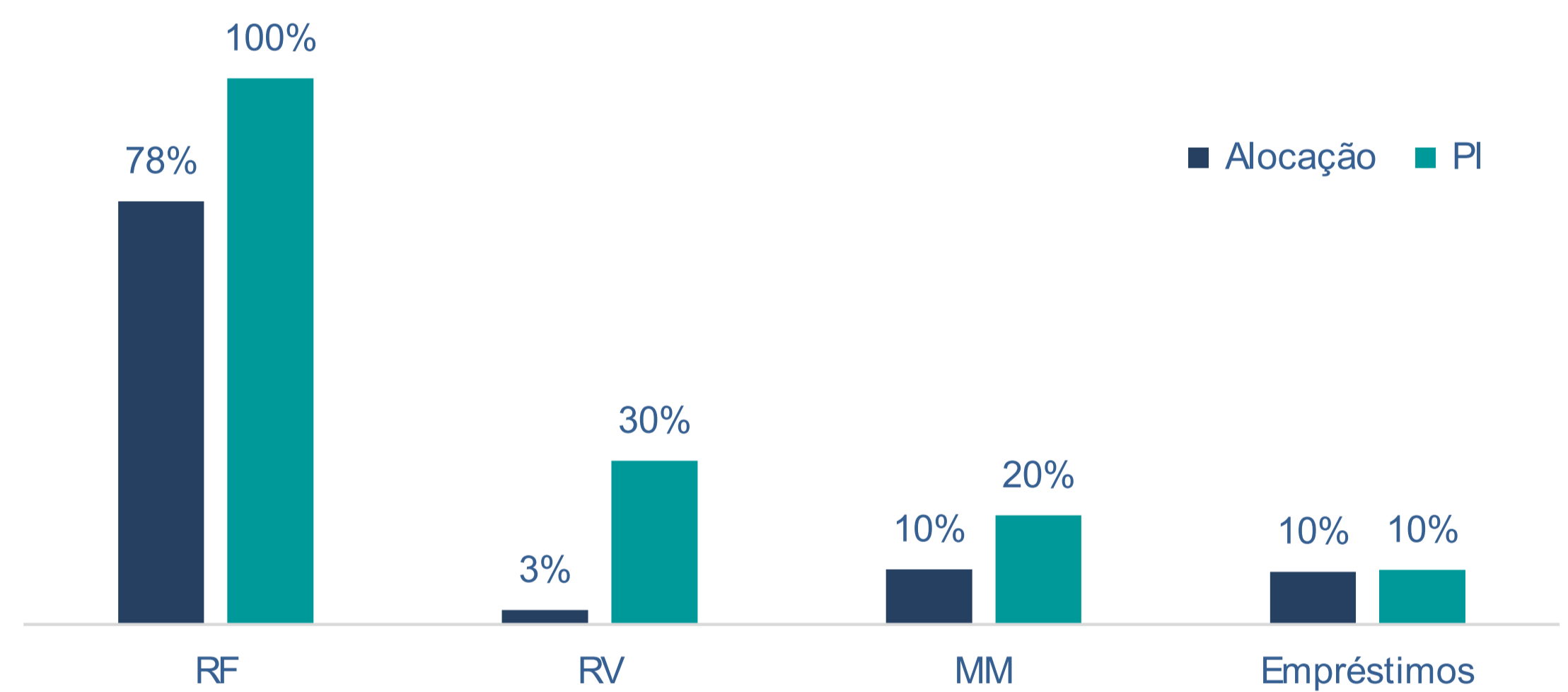
### Patrimônio-R\$ Mil



### Alocação



### Alocação & Política de Investimentos



CARTEIRAS	PL (R\$ Mil)	Jan	Fev	Mar	Abr	Mai	Jun	Jul	Ago	Set	Out	Nov	Dez	Ano	6 Meses	12 Meses
<b>Renda Fixa</b>	<b>53.759</b>	<b>0,82</b>	<b>0,76</b>	<b>0,77</b>	<b>0,63</b>	<b>0,84</b>	<b>0,94</b>	<b>0,84</b>	<b>0,78</b>	<b>0,96</b>	<b>0,86</b>	<b>1,00</b>	<b>0,94</b>	<b>10,61</b>	<b>5,49</b>	<b>10,61</b>
Previdus Master MM - Itaú Asset	53.759	0,82	0,76	0,77	0,63	0,84	0,94	0,84	0,78	0,96	0,86	1,00	0,94	10,61	5,49	10,61
<b>Renda Variável</b>	<b>1.845</b>	<b>-4,77</b>	<b>0,87</b>	<b>-0,11</b>	<b>-4,21</b>	<b>-2,37</b>	<b>1,07</b>	<b>3,00</b>	<b>4,96</b>	<b>-3,22</b>	<b>-1,45</b>	<b>-5,33</b>	<b>-5,83</b>	<b>-16,61</b>	<b>-8,07</b>	<b>-16,61</b>
Previdus Pégaso - Itaú Asset	1.845	-4,77	0,87	-0,11	-4,21	-2,37	1,07	3,00	4,96	-3,22	-1,45	-5,33	-5,83	-16,61	-8,07	-16,61
<b>Multimercados</b>	<b>7.015</b>	<b>-0,62</b>	<b>1,58</b>	<b>0,87</b>	<b>-0,41</b>	<b>0,23</b>	<b>0,45</b>	<b>1,34</b>	<b>0,88</b>	<b>1,51</b>	<b>0,85</b>	<b>1,90</b>	<b>0,63</b>	<b>9,58</b>	<b>7,32</b>	<b>9,58</b>
Previdus Orion - Itaú Asset	6.021	-0,65	0,27	0,97	-0,44	0,27	0,55	1,59	0,79	1,76	0,99	2,22	0,72	9,38	8,34	9,38
Lacan Florestal III Federal FIP- Lacan Investimentos	994	-0,20	17,53	-0,14	-0,11	-0,11	-0,14	-0,14	1,39	0,05	-0,03	-0,04	0,11	18,27	1,34	18,27
<b>Fundos</b>	<b>62.620</b>	<b>0,44</b>	<b>0,85</b>	<b>0,74</b>	<b>0,33</b>	<b>0,66</b>	<b>0,89</b>	<b>0,97</b>	<b>0,93</b>	<b>0,87</b>	<b>0,77</b>	<b>0,89</b>	<b>0,69</b>	<b>9,42</b>	<b>5,23</b>	<b>9,42</b>
<b>Empréstimos</b>	<b>6.735</b>	<b>1,38</b>	<b>1,37</b>	<b>1,26</b>	<b>1,39</b>	<b>1,38</b>	<b>1,30</b>	<b>1,39</b>	<b>1,37</b>	<b>1,40</b>	<b>1,51</b>	<b>1,34</b>	<b>1,36</b>	<b>17,75</b>	<b>8,66</b>	<b>17,75</b>
<b>Total</b>	<b>69.355</b>	<b>0,52</b>	<b>0,90</b>	<b>0,79</b>	<b>0,43</b>	<b>0,73</b>	<b>0,93</b>	<b>1,01</b>	<b>0,98</b>	<b>0,92</b>	<b>0,85</b>	<b>0,93</b>	<b>0,76</b>	<b>10,18</b>	<b>5,56</b>	<b>10,18</b>
<b>Meta Gerencial (CDI + 1% aa)</b>	<b>-</b>	<b>1,05</b>	<b>0,88</b>	<b>0,91</b>	<b>0,98</b>	<b>0,92</b>	<b>0,87</b>	<b>1,00</b>	<b>0,96</b>	<b>0,92</b>	<b>1,02</b>	<b>0,87</b>	<b>1,02</b>	<b>11,99</b>	<b>5,92</b>	<b>11,99</b>
<b>CDI</b>	<b>-</b>	<b>0,97</b>	<b>0,80</b>	<b>0,83</b>	<b>0,89</b>	<b>0,83</b>	<b>0,79</b>	<b>0,91</b>	<b>0,87</b>	<b>0,84</b>	<b>0,93</b>	<b>0,79</b>	<b>0,93</b>	<b>10,88</b>	<b>5,38</b>	<b>10,88</b>