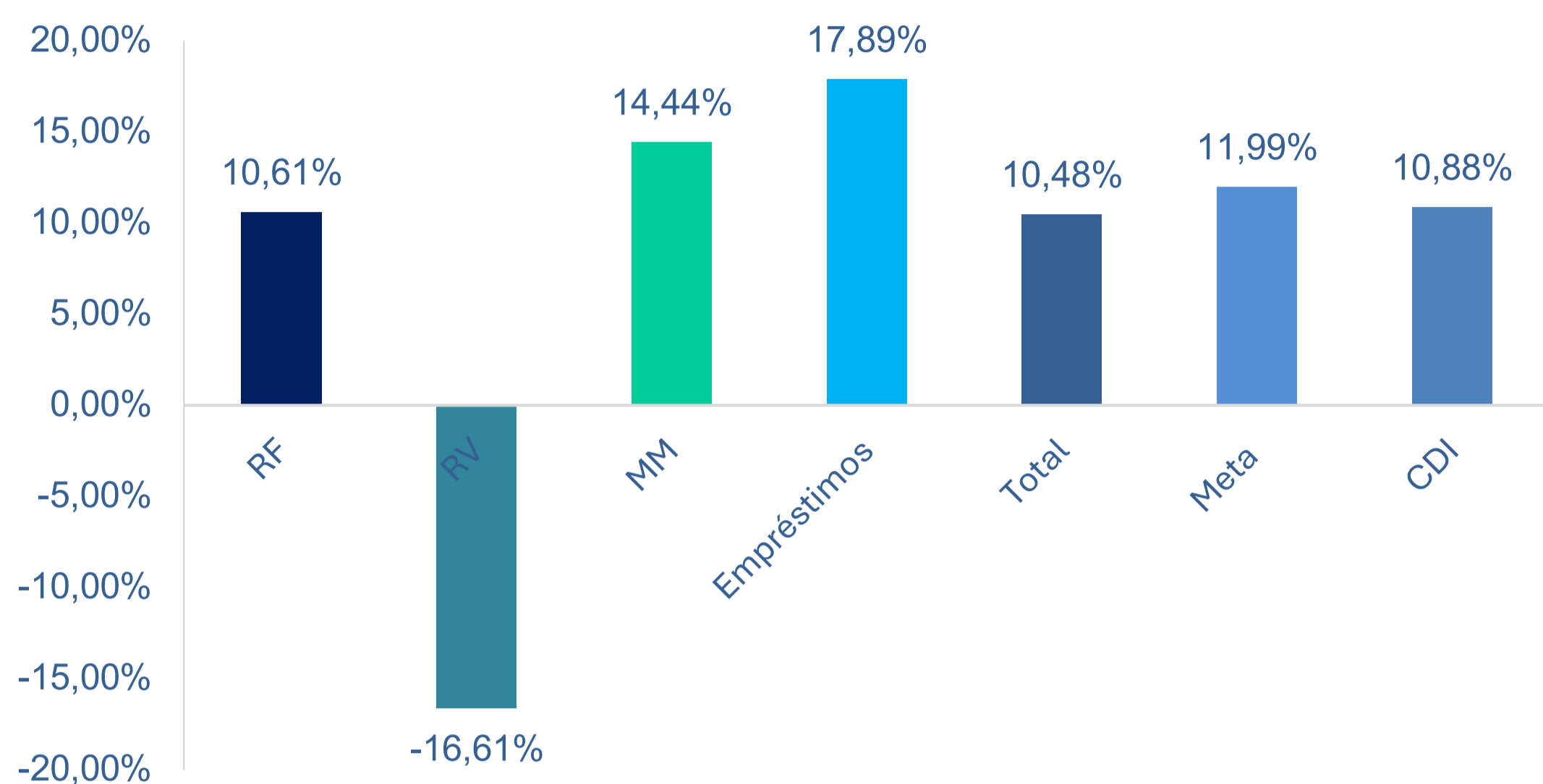
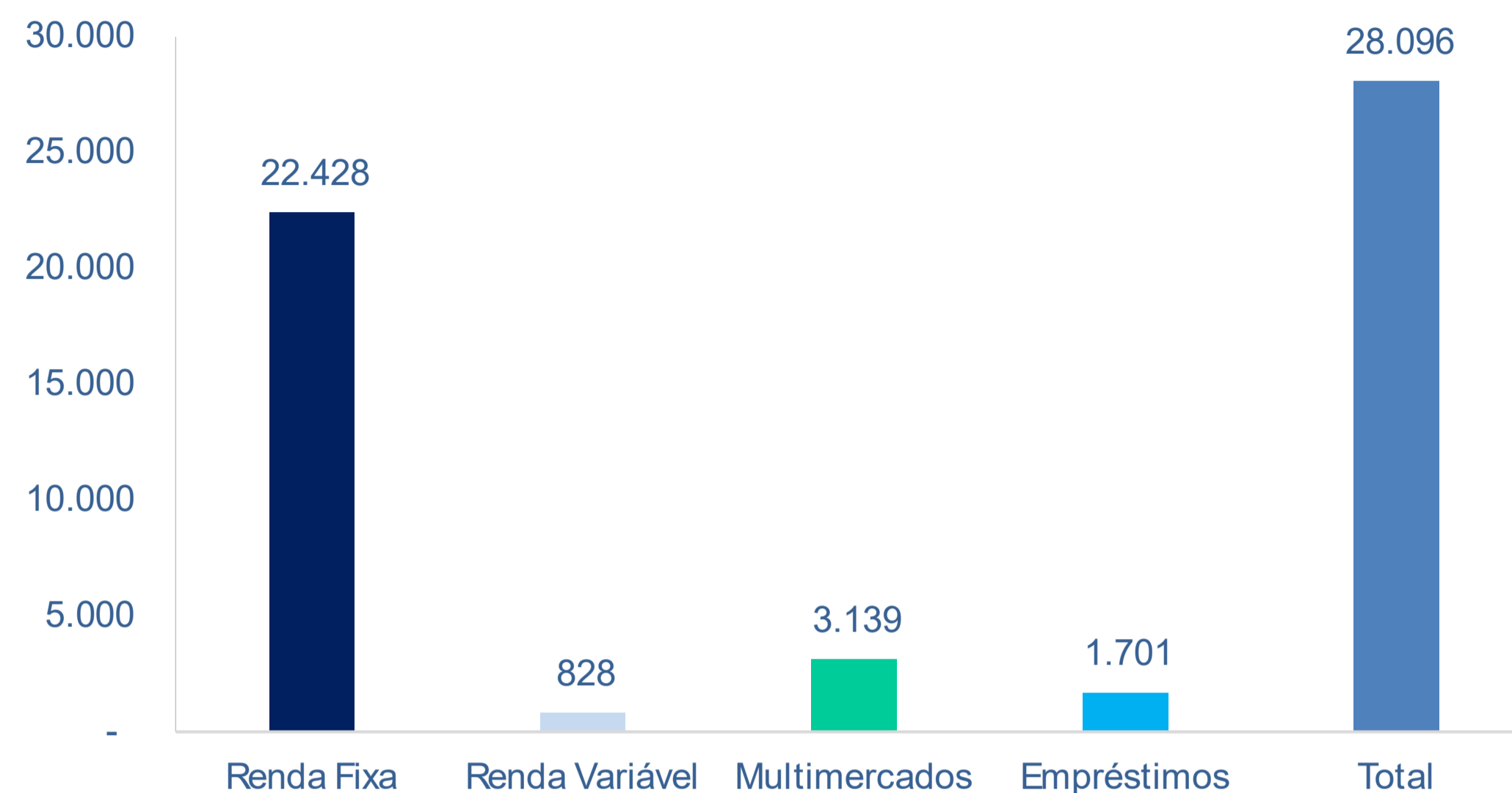


PLANO SENAC-CD

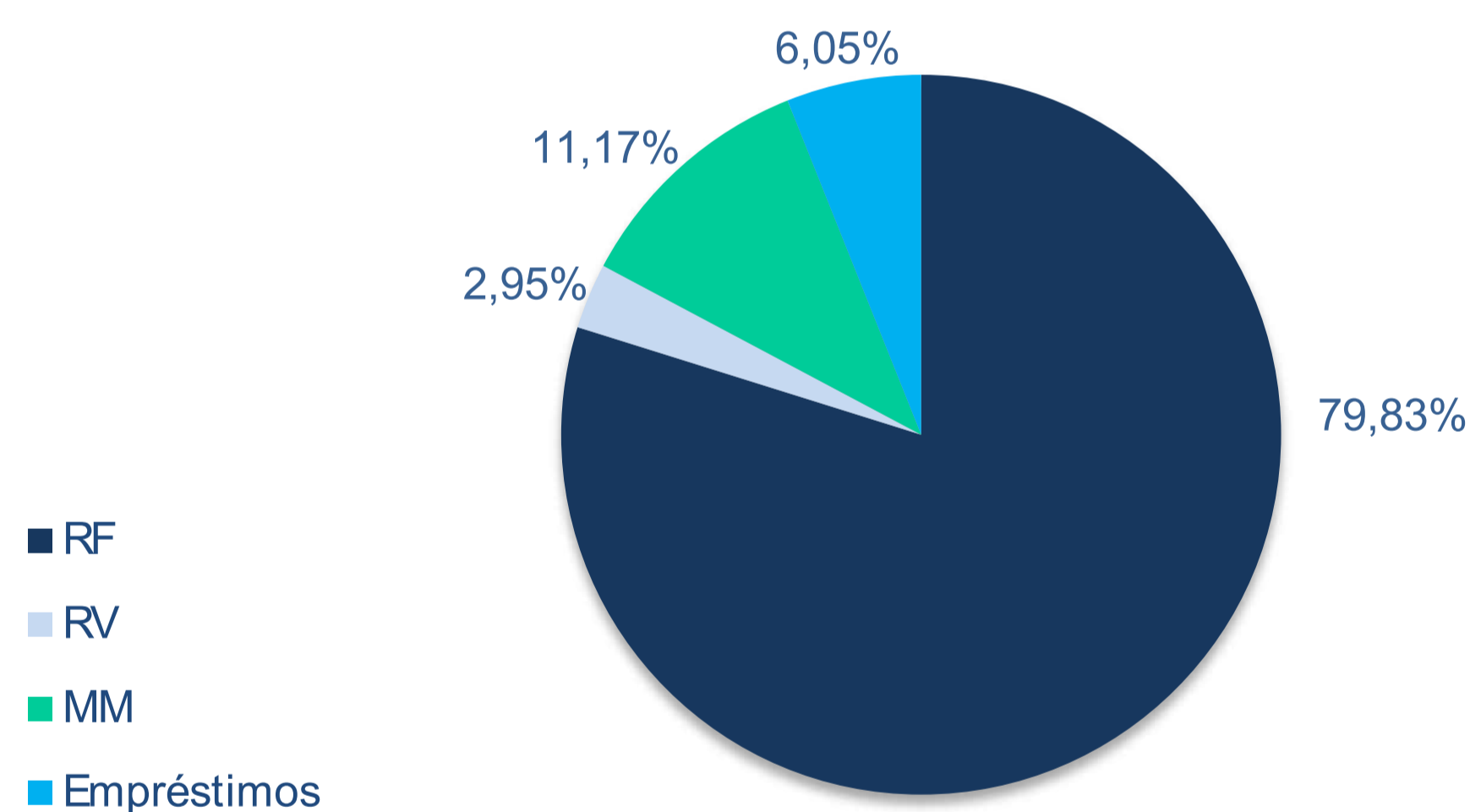
Performance Ano



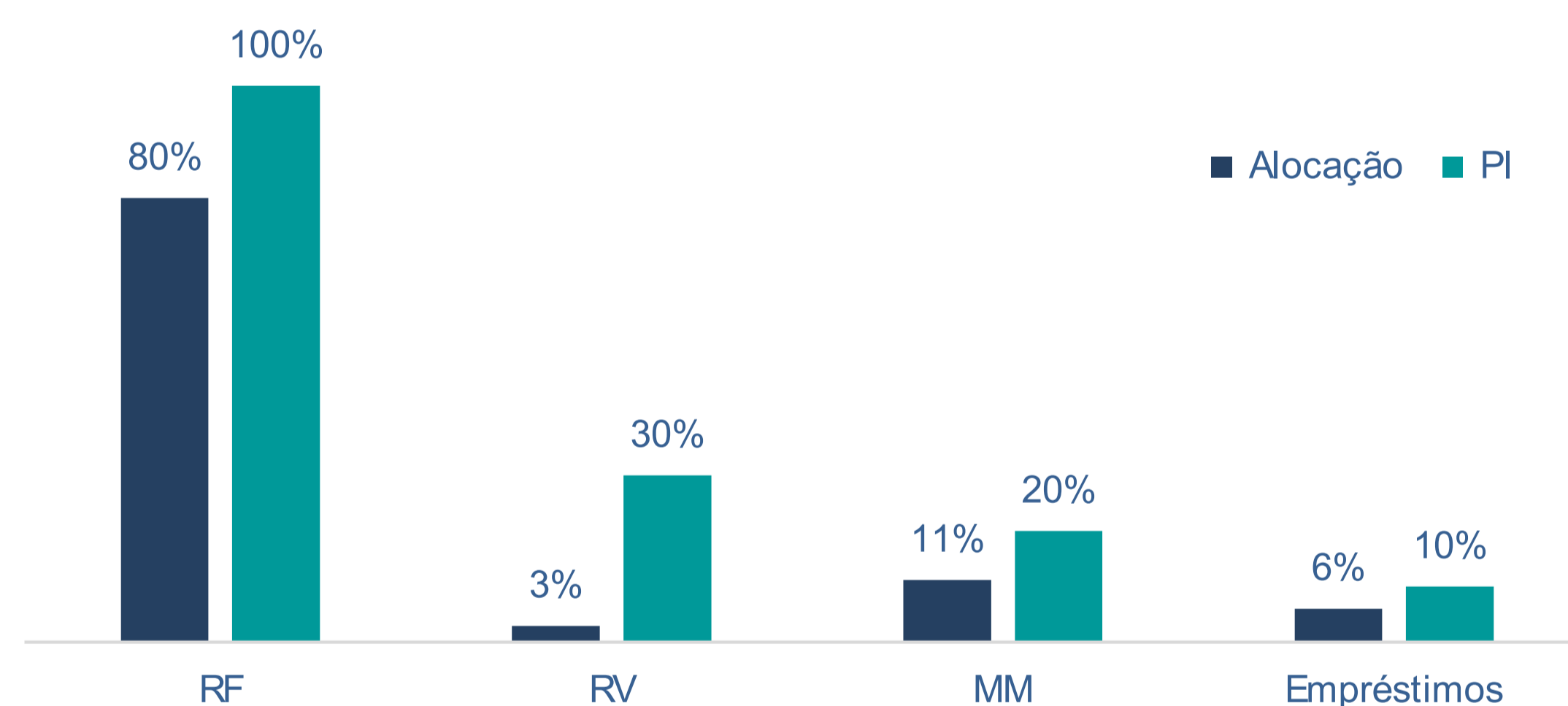
Patrimônio-R\$ Mil



Alocação



Alocação & Política de Investimentos



CARTERAS	PL (R\$ Mil)	Jan	Fev	Mar	Abr	Mai	Jun	Jul	Ago	Set	Out	Nov	Dez	Ano	6 Meses	12 Meses
Renda Fixa	22.428	0,82	0,76	0,77	0,63	0,84	0,94	0,84	0,78	0,96	0,86	1,00	0,94	10,61	5,49	10,61
Previdus Master MM - Itaú Asset	22.428	0,82	0,76	0,77	0,63	0,84	0,94	0,84	0,78	0,96	0,86	1,00	0,94	10,61	5,49	10,61
Renda Variável	828	-4,77	0,87	-0,11	-4,21	-2,37	1,07	3,00	4,96	-3,22	-1,45	-5,33	-5,83	-16,61	-8,07	-16,61
Previdus Pégaso - Itaú Asset	828	-4,77	0,87	-0,11	-4,21	-2,37	1,07	3,00	4,96	-3,22	-1,45	-5,33	-5,83	-16,61	-8,07	-16,61
Multimercados	3.139	-0,49	6,31	0,53	-0,31	0,12	0,45	1,34	0,88	1,51	0,85	1,90	0,63	14,44	7,32	14,44
Previdus Orion - Itaú Asset	2.702	-0,65	0,27	0,97	-0,44	0,27	0,55	1,59	0,79	1,76	0,99	2,22	0,72	9,38	8,34	9,38
Lacan Florestal III Federal FIP - Lacan Investimentos	436	-0,20	17,53	-0,14	-0,11	-0,11	-0,14	-0,14	1,39	0,05	-0,03	-0,12	0,11	18,18	1,26	18,18
Fundos	26.395	0,40	1,59	0,70	0,31	0,65	0,89	0,97	0,93	0,87	0,77	0,88	0,68	10,06	5,20	10,06
Empréstimos	1.701	1,38	1,43	1,22	1,36	1,43	1,28	1,55	1,31	1,47	1,40	1,44	1,32	17,89	8,78	17,89
Total	28.096	0,45	1,58	0,73	0,37	0,70	0,91	1,00	0,95	0,90	0,81	0,92	0,72	10,48	5,41	10,48
Meta Gerencial (CDI + 1% aa)	-	1,05	0,88	0,91	0,98	0,92	0,87	1,00	0,96	0,92	1,02	0,87	1,02	11,99	5,92	11,99
CDI	-	0,97	0,80	0,83	0,89	0,83	0,79	0,91	0,87	0,84	0,93	0,79	0,93	10,88	5,38	10,88