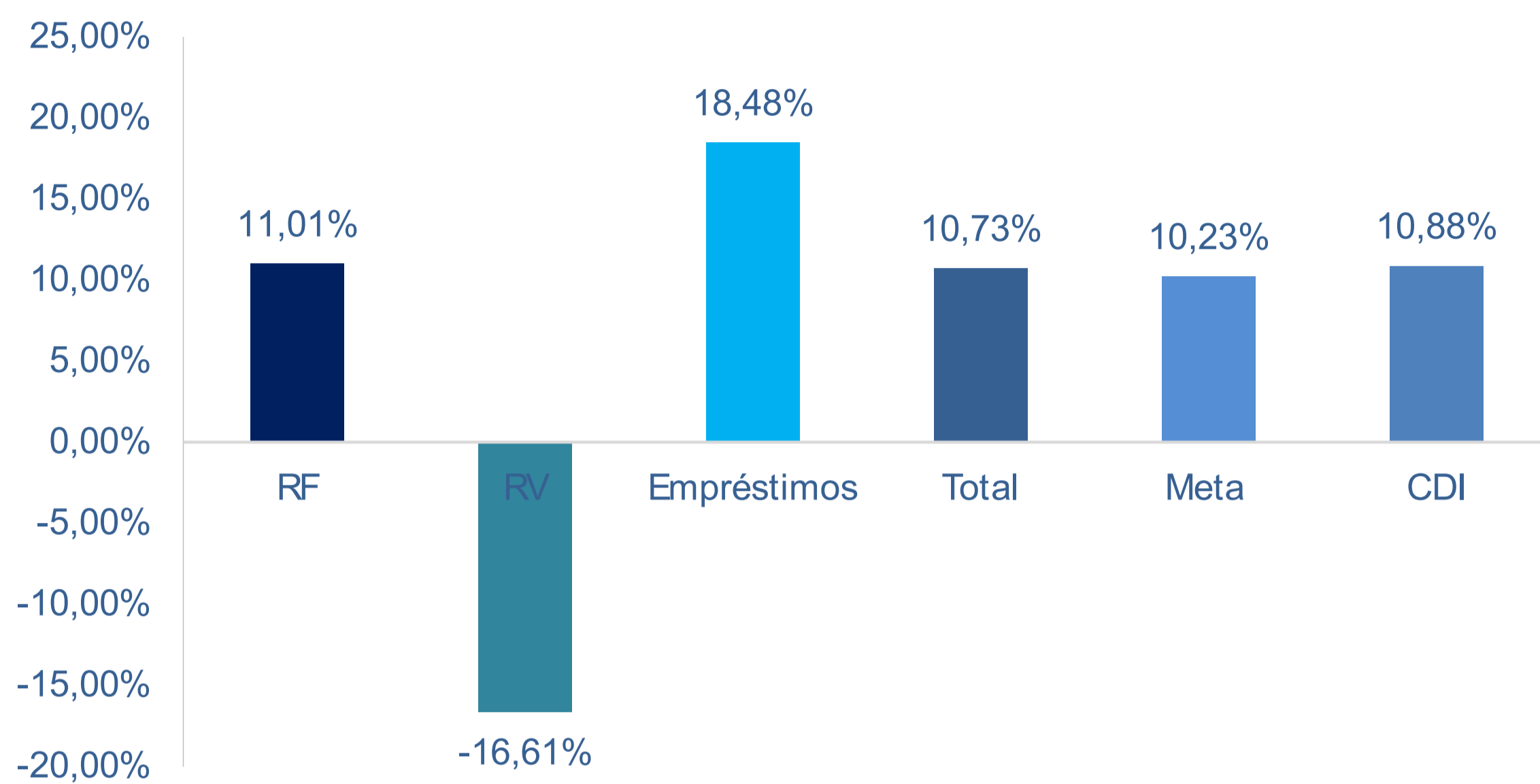
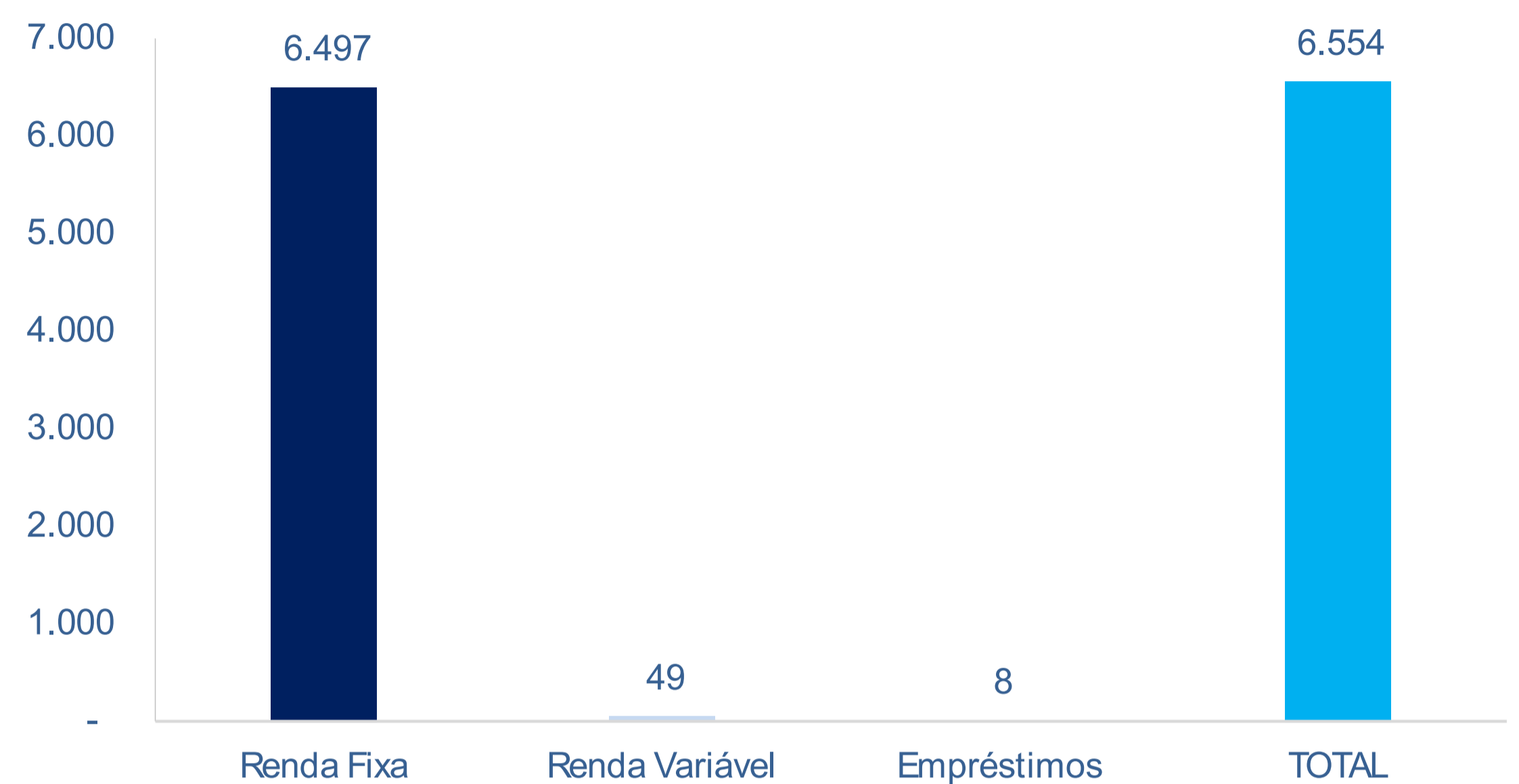


## PLANO SENAC-BD

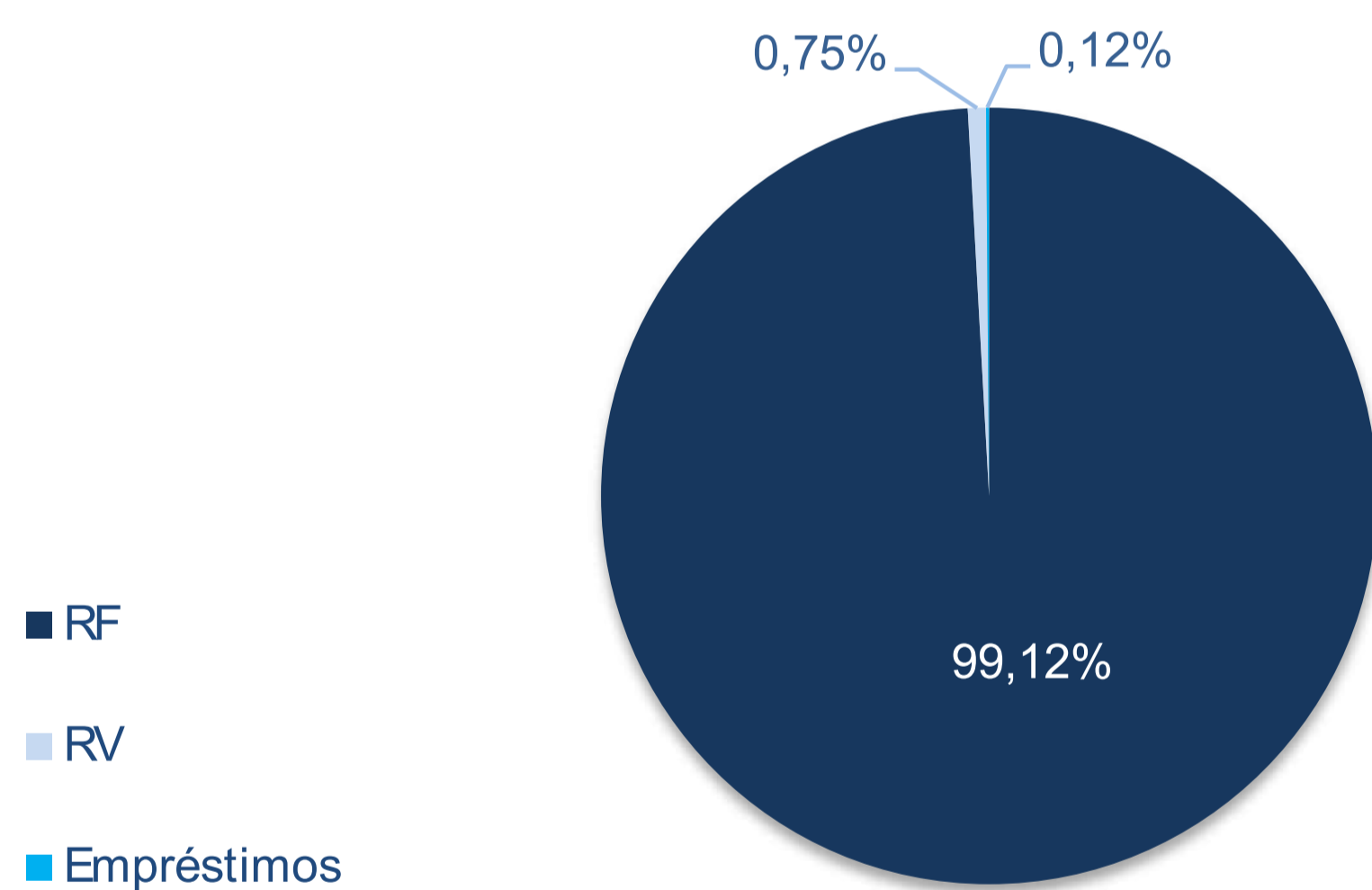
### Performance Ano



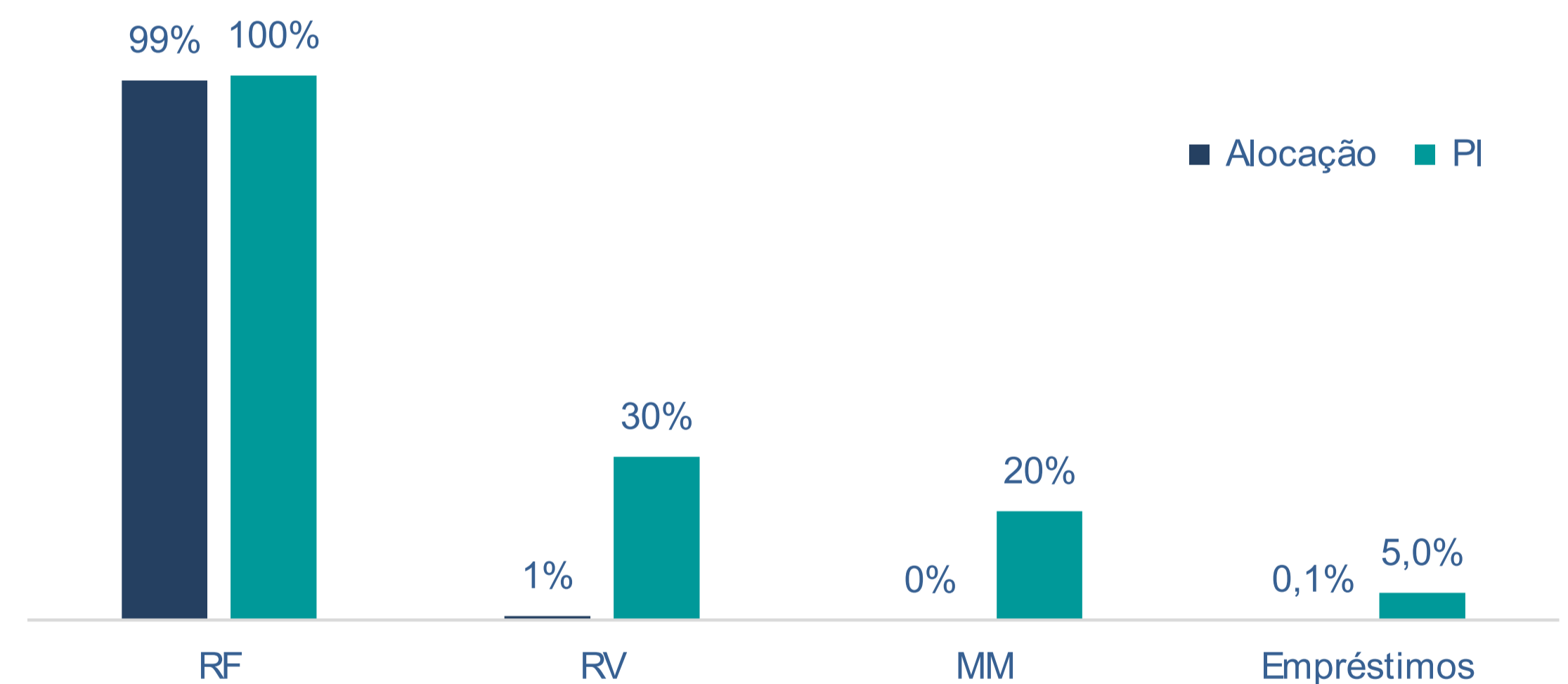
### Patrimônio-R\$ Mil



### Alocação



### Alocação & Política de Investimentos



CARTERAS	PL (R\$ Mil)	Jan	Fev	Mar	Abr	Mai	Jun	Jul	Ago	Set	Out	Nov	Dez	Ano	6 Meses	12 Meses
<b>Renda Fixa</b>	6.497	1,03	0,99	0,99	0,72	0,88	0,81	0,80	0,73	0,69	1,03	0,84	0,98	11,01	5,18	11,01
Absolute FI MM - Itaú Asset	6.497	1,03	0,99	0,99	0,72	0,88	0,81	0,80	0,73	0,69	1,03	0,84	0,98	11,01	5,18	11,01
<b>Renda Variável</b>	49	-4,77	0,87	-0,11	-4,21	-2,37	1,07	3,00	4,96	-3,22	-1,45	-5,33	-5,83	-16,61	-8,07	-16,61
Previndus Pégaso - Itaú Asset	49	-4,77	0,87	-0,11	-4,21	-2,37	1,07	3,00	4,96	-3,22	-1,45	-5,33	-5,83	-16,61	-8,07	-16,61
<b>Fundos</b>	6.546	0,97	0,99	0,98	0,68	0,86	0,81	0,82	0,77	0,66	1,01	0,79	0,93	10,73	5,06	10,73
<b>Empréstimos</b>	8	1,35	1,36	1,23	1,34	1,35	1,26	1,36	1,32	1,81	1,36	1,31	2,04	18,48	9,55	18,48
<b>TOTAL</b>	6.554	0,97	0,99	0,98	0,68	0,86	0,81	0,82	0,77	0,66	1,01	0,79	0,93	10,73	5,06	10,73
<b>Meta Gerencial (INPC + 5,21% aa)</b>	-	1,00	1,24	0,61	0,80	0,89	0,68	0,69	0,28	0,91	1,04	0,76	0,91	10,23	4,66	10,23
<b>CDI</b>	-	0,97	0,80	0,83	0,89	0,83	0,79	0,91	0,87	0,84	0,93	0,79	0,93	10,88	5,38	10,88