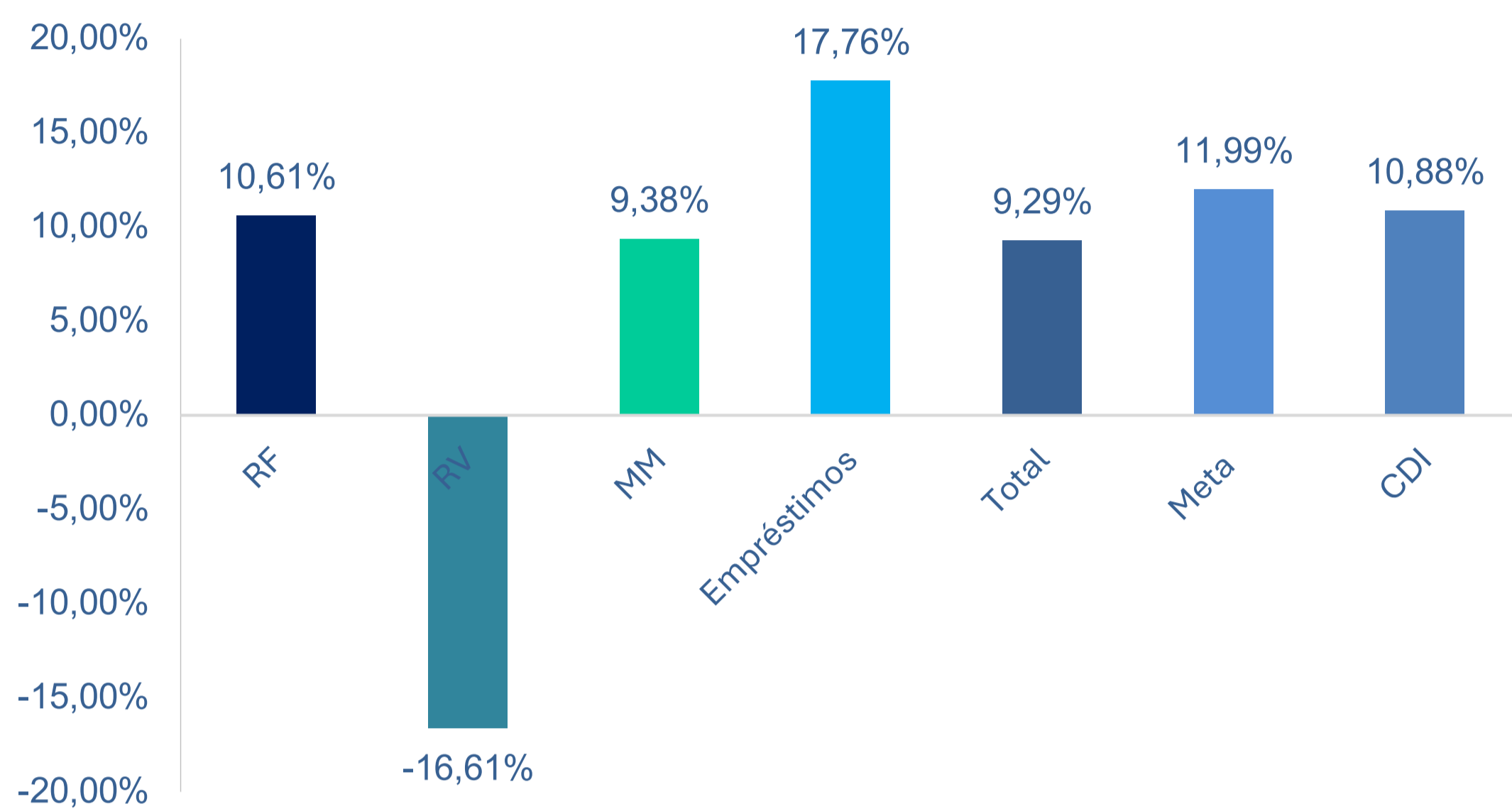
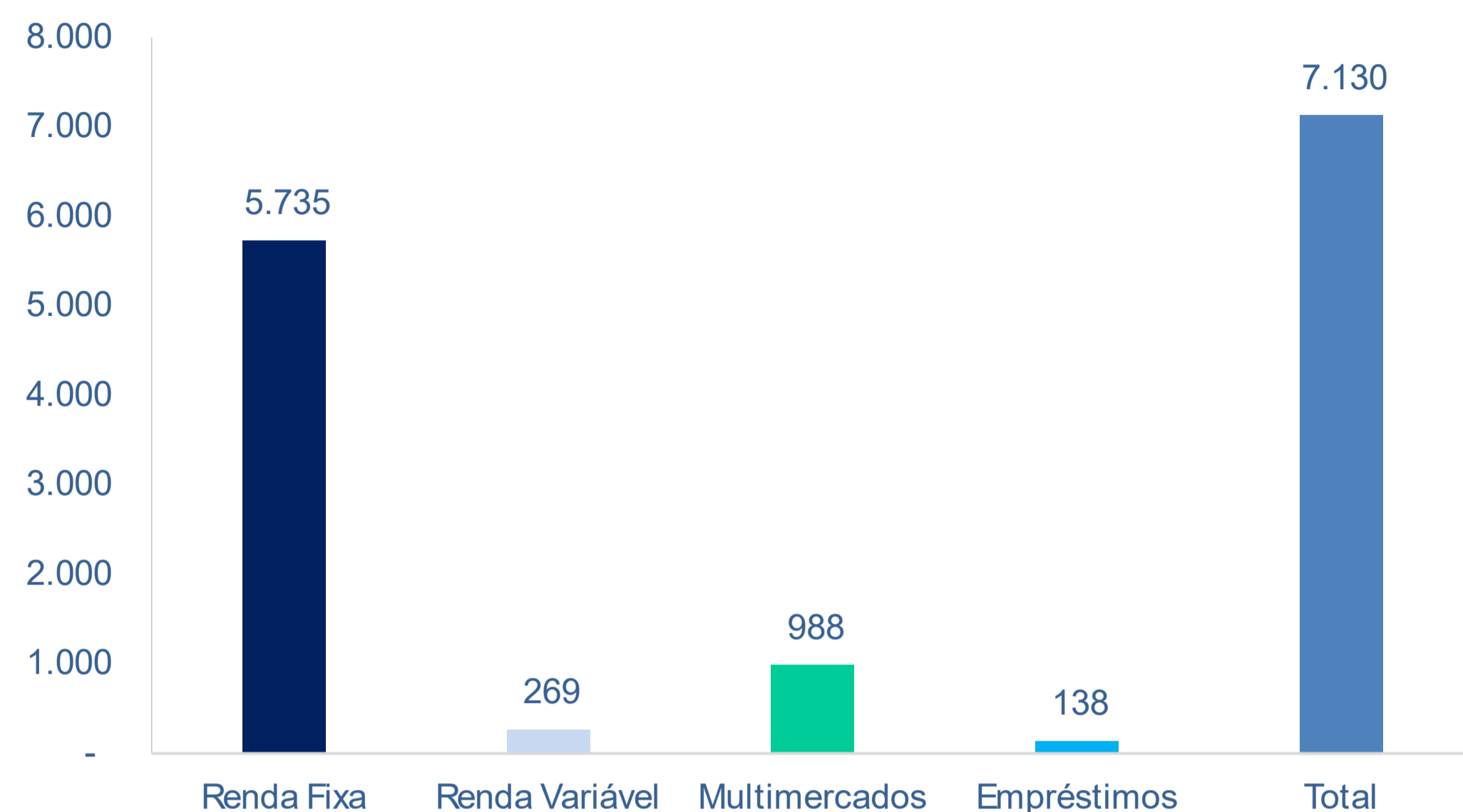


PLANO CD - SEBRAE RJ

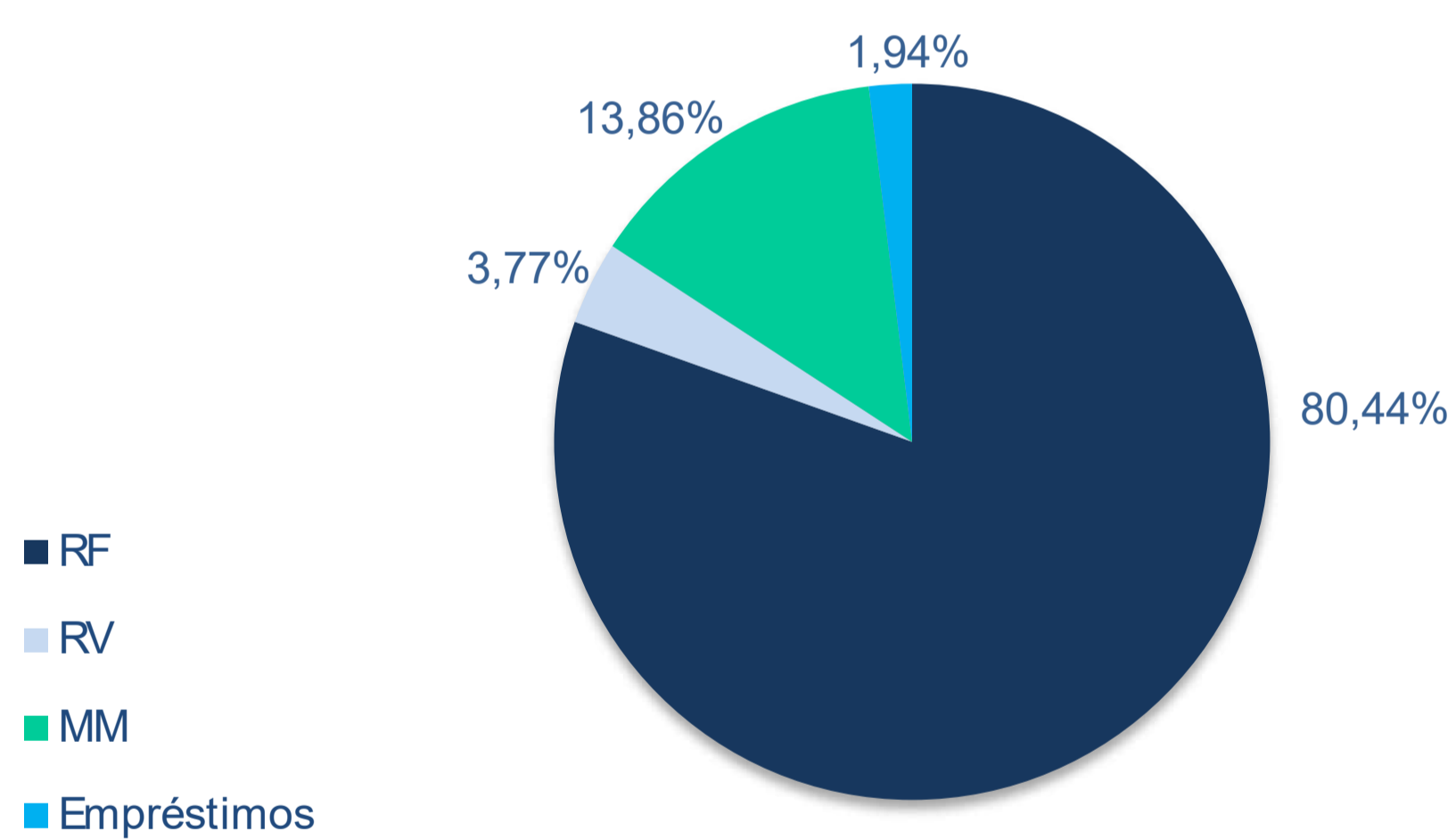
Performance Ano



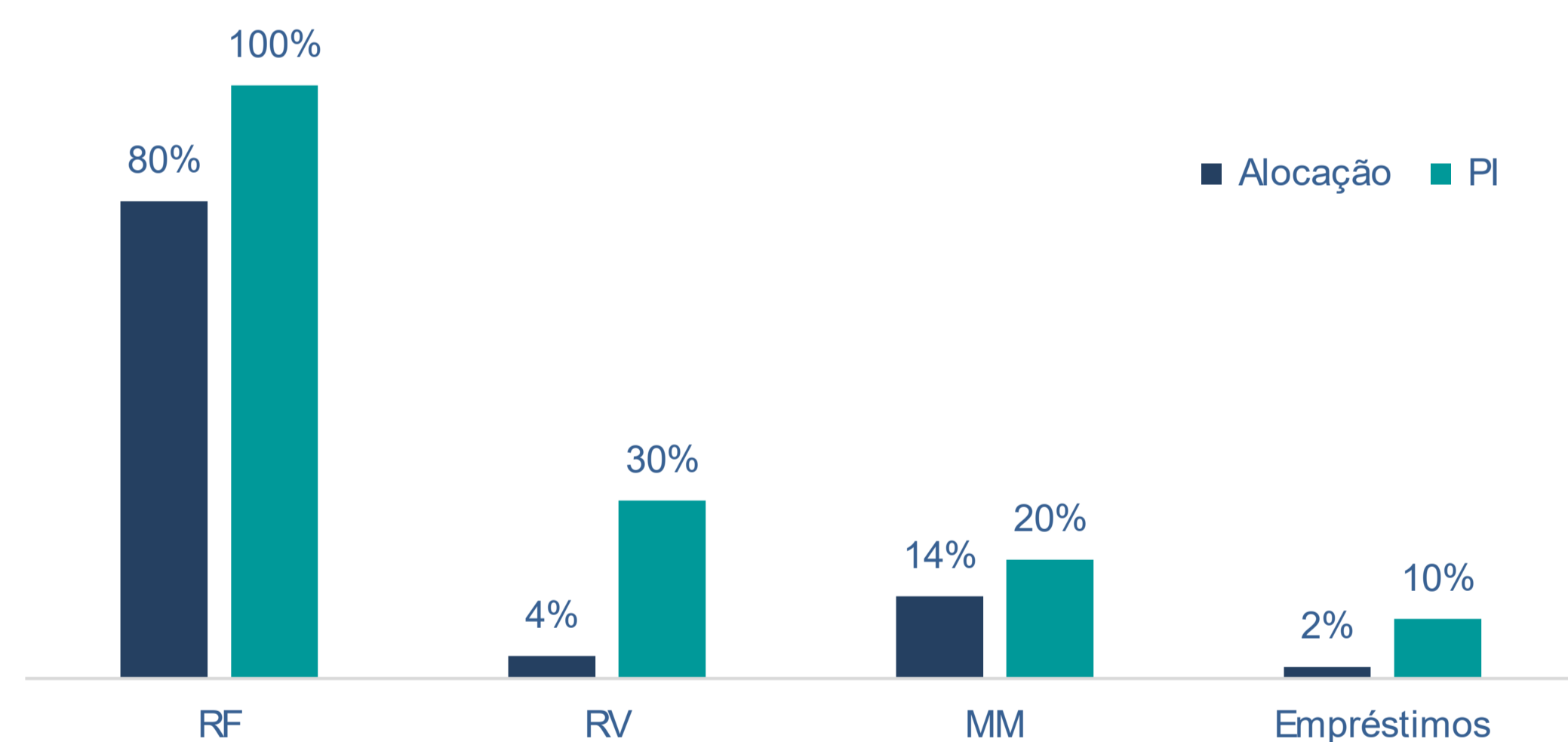
Patrimônio-R\$ Mil



Alocação



Alocação & Política de Investimentos



CARTERAS	PL (R\$ Mil)	Jan	Fev	Mar	Abr	Mai	Jun	Jul	Ago	Set	Out	Nov	Dez	Ano	6 Meses	12 Meses
Renda Fixa	5.735	0,82	0,76	0,77	0,63	0,84	0,94	0,84	0,78	0,96	0,86	1,00	0,94	10,61	5,49	10,61
Previndus Master MM - Itaú Asset	5.735	0,82	0,76	0,77	0,63	0,84	0,94	0,84	0,78	0,96	0,86	1,00	0,94	10,61	5,49	10,61
Renda Variável	269	-4,77	0,87	-0,11	-4,21	-2,37	1,07	3,00	4,96	-3,22	-1,45	-5,33	-5,83	-16,61	-8,07	-16,61
Previndus Pégaso - Itaú Asset	269	-4,77	0,87	-0,11	-4,21	-2,37	1,07	3,00	4,96	-3,22	-1,45	-5,33	-5,83	-16,61	-8,07	-16,61
Multimercados	988	-0,63	1,16	0,90	-0,42	0,25	0,47	1,39	0,86	1,56	0,88	1,96	0,65	9,38	7,52	9,38
Previndus Orion - Itaú Asset	877	-0,65	0,27	0,97	-0,44	0,27	0,55	1,59	0,79	1,76	0,99	2,22	0,72	9,38	8,34	9,38
Lacan Florestal III Federal FIP - Lacan Investimentos	111	-0,20	17,53	-0,14	-0,11	-0,11	-0,14	-0,14	1,39	0,05	-0,03	-0,07	0,11	18,24	1,31	18,24
Fundos	6.992	0,38	0,81	0,74	0,28	0,62	0,88	1,00	0,97	0,85	0,76	0,87	0,62	9,15	5,18	9,15
Empréstimos	138	1,26	1,58	1,15	1,28	1,28	1,20	1,29	1,25	1,30	2,31	1,25	1,30	17,76	9,02	17,76
Total	7.130	0,39	0,82	0,75	0,29	0,63	0,89	1,01	0,97	0,86	0,79	0,87	0,64	9,29	5,25	9,29
Meta Gerencial (CDI + 1% aa)	-	1,05	0,88	0,91	0,98	0,92	0,87	1,00	0,96	0,92	1,02	0,87	1,02	11,99	5,92	11,99
CDI	-	0,97	0,80	0,83	0,89	0,83	0,79	0,91	0,87	0,84	0,93	0,79	0,93	10,88	5,38	10,88