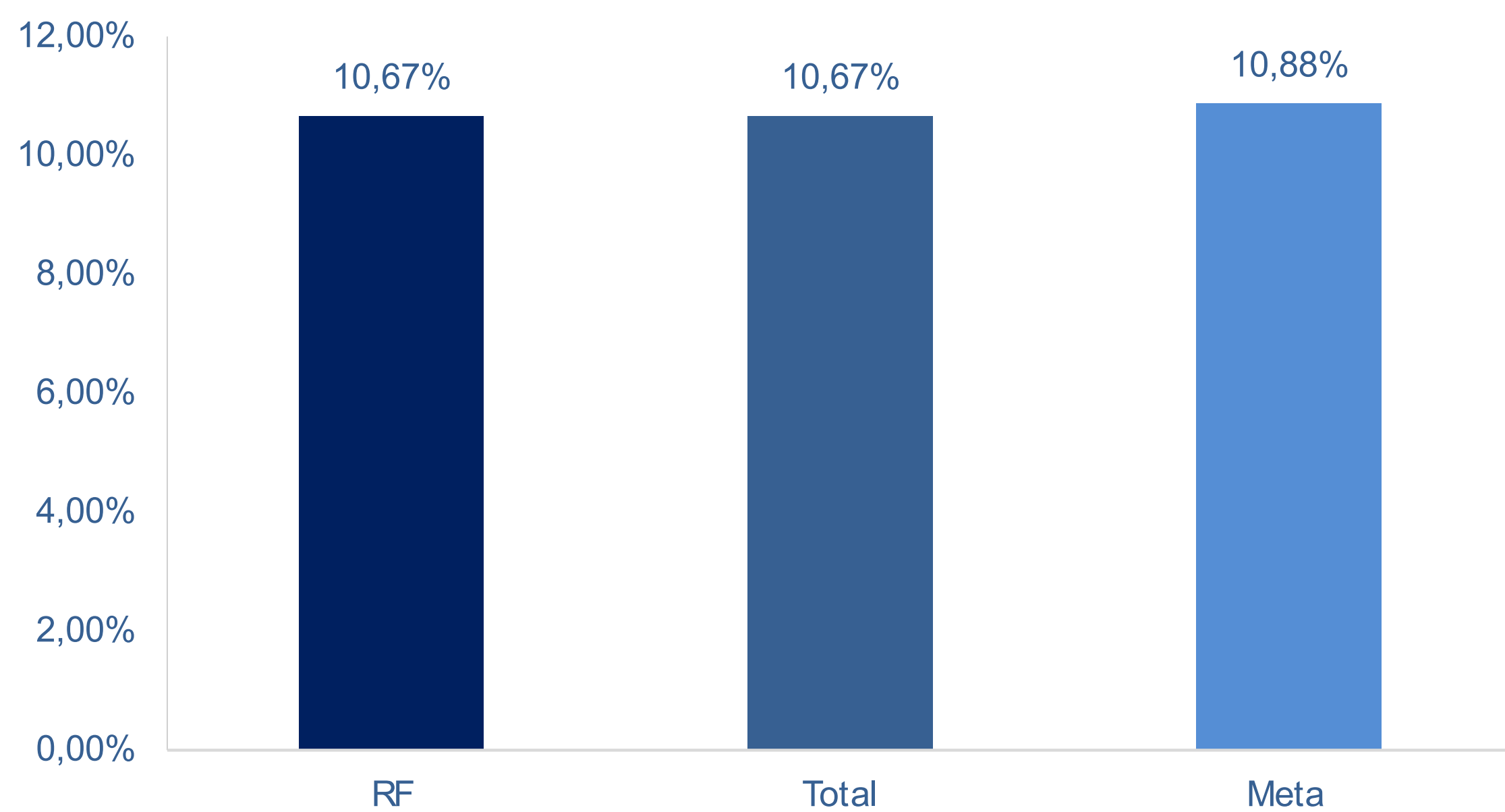
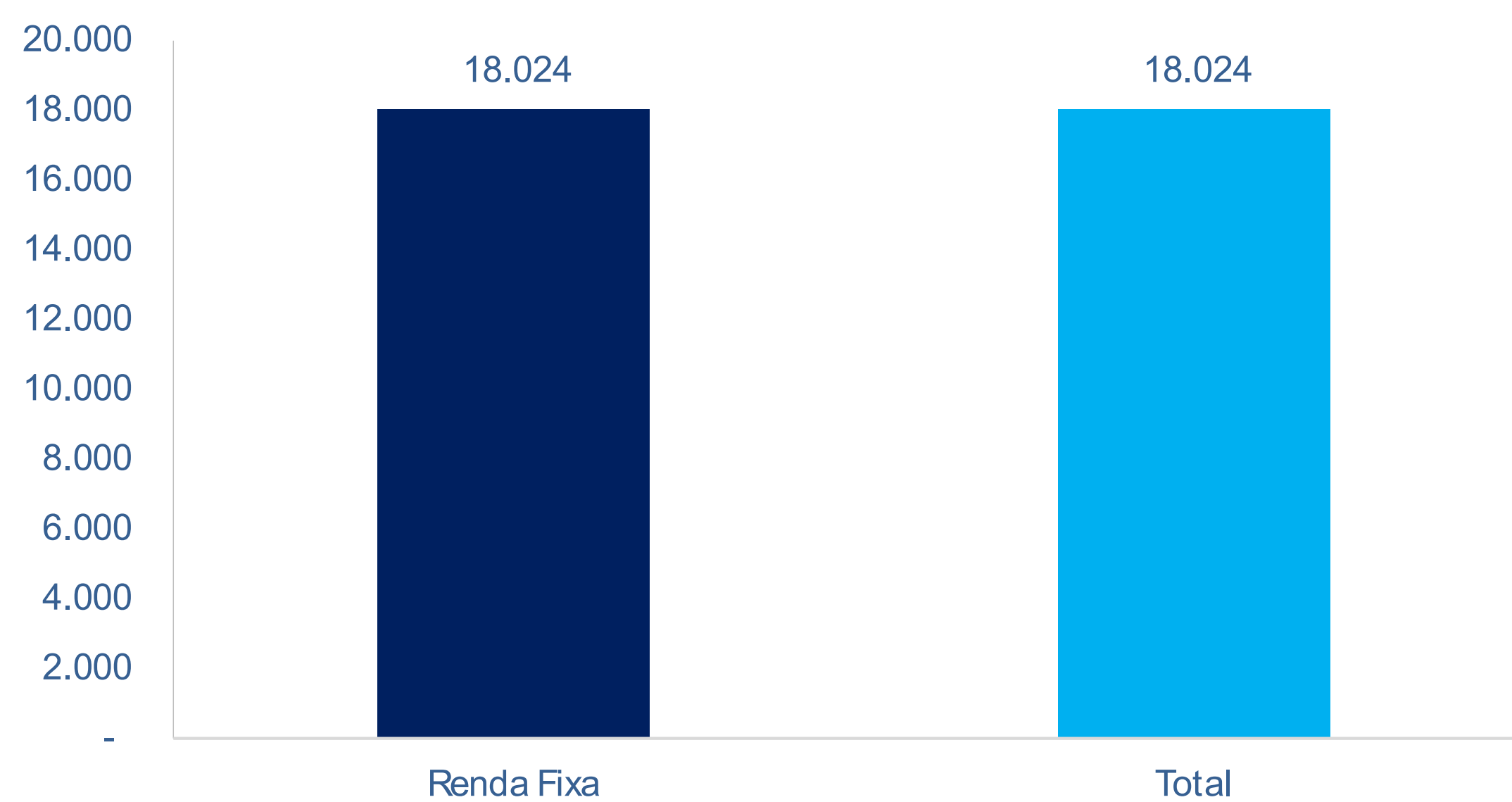


## PLANO PGA

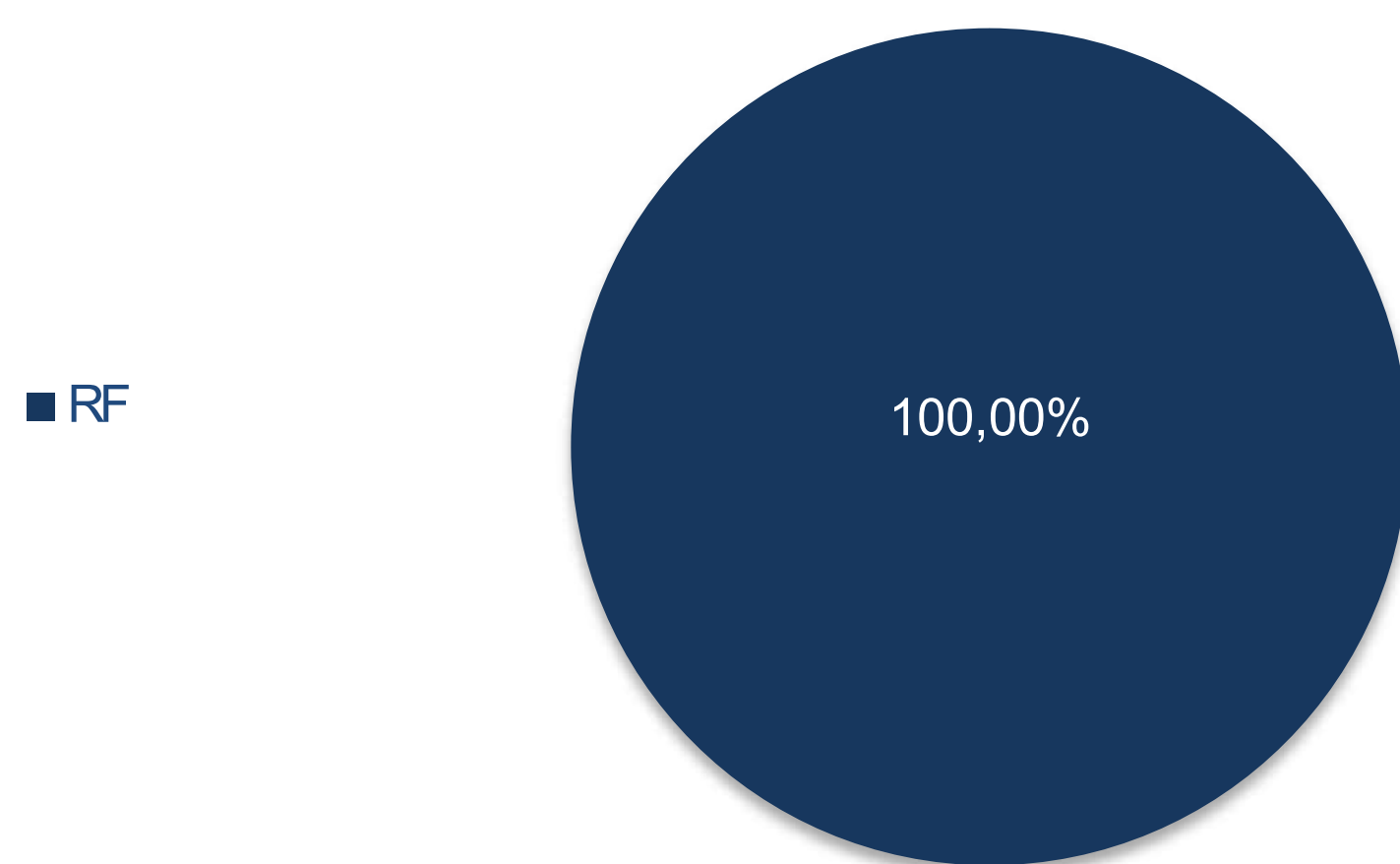
### Performance Ano



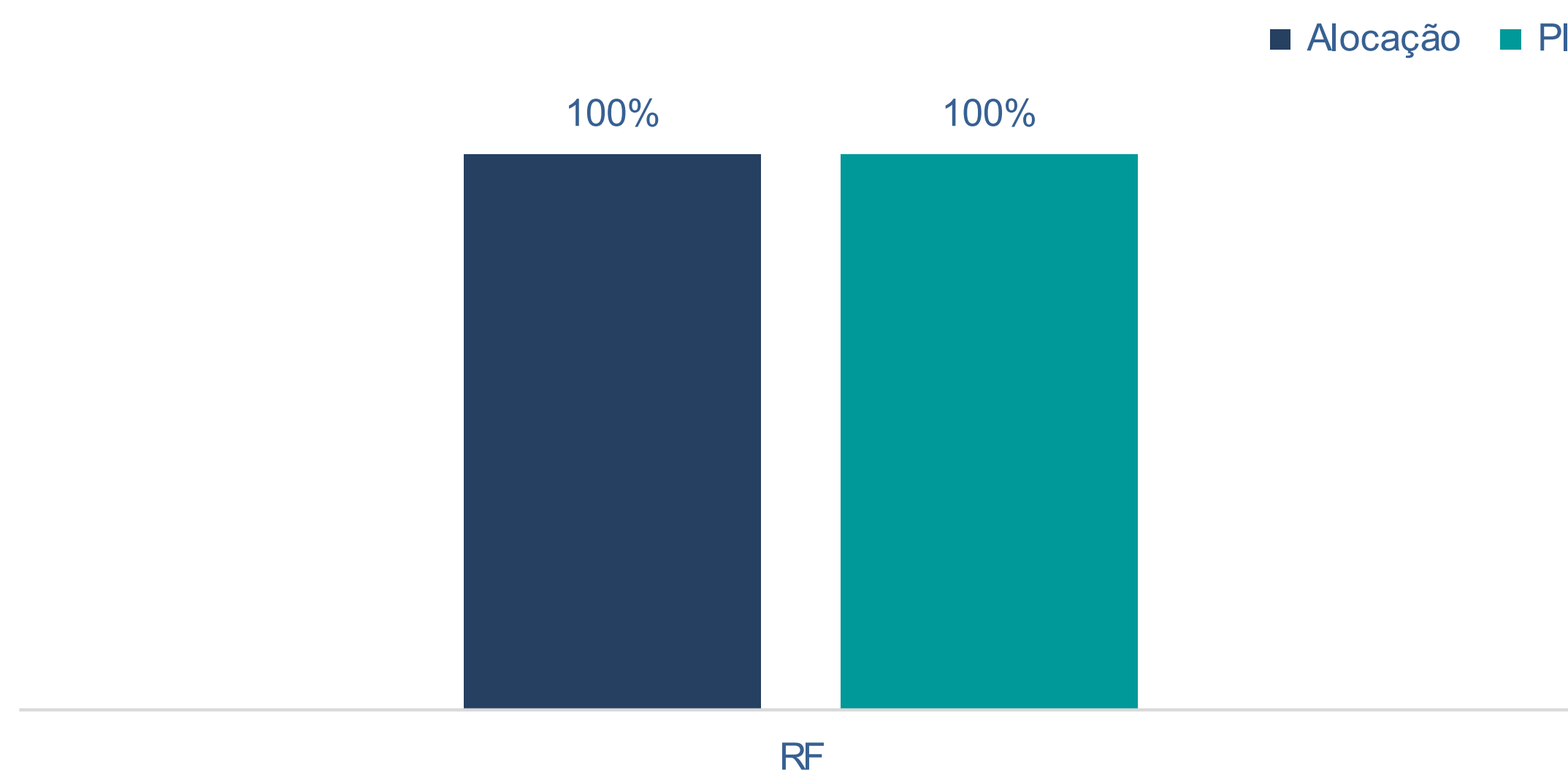
### Patrimônio-R\$ Mil



### Alocação



### Alocação & Política de Investimentos



CARTEIRAS	PL (R\$ Mil)	Jan	Fev	Mar	Abr	Mai	Jun	Jul	Ago	Set	Out	Nov	Dez	Ano	6 Meses	12 Meses
<b>Renda Fixa</b>	<b>18.024</b>	<b>0,95</b>	<b>0,79</b>	<b>0,82</b>	<b>0,87</b>	<b>0,81</b>	<b>0,78</b>	<b>0,90</b>	<b>0,86</b>	<b>0,82</b>	<b>0,92</b>	<b>0,79</b>	<b>0,87</b>	<b>10,67</b>	<b>5,27</b>	<b>10,67</b>
BB Federal - BB Asset	11.011	0,95	0,79	0,82	0,87	0,81	0,78	0,90	0,86	0,82	0,92	0,79	0,88	10,68	5,28	10,68
Icatu Vanguarda - Icatu	7.013	0,00	0,00	0,00	0,00	0,00	0,00	0,00	0,00	0,00	0,00	0,00	0,28	0,28	0,28	0,28
<b>Renda Variável</b>	<b>-</b>	<b>-</b>	<b>-</b>	<b>-</b>	<b>-</b>	<b>-</b>	<b>-</b>	<b>-</b>	<b>-</b>	<b>-</b>	<b>-</b>	<b>-</b>	<b>-</b>	<b>-</b>	<b>-</b>	<b>-</b>
Previndus Pégaso - Itaú Asset	-	-	-	-	-	-	-	-	-	-	-	-	-	-	-	-
<b>Multimercados</b>	<b>-</b>	<b>-</b>	<b>-</b>	<b>-</b>	<b>-</b>	<b>-</b>	<b>-</b>	<b>-</b>	<b>-</b>	<b>-</b>	<b>-</b>	<b>-</b>	<b>-</b>	<b>-</b>	<b>-</b>	<b>-</b>
Previndus Orion - Itaú Asset	-	-	-	-	-	-	-	-	-	-	-	-	-	-	-	-
<b>TOTAL</b>	<b>18.024</b>	<b>-</b>	<b>-</b>	<b>-</b>	<b>-</b>	<b>-</b>	<b>-</b>	<b>-</b>	<b>-</b>	<b>-</b>	<b>-</b>	<b>-</b>	<b>-</b>	<b>-</b>	<b>-</b>	<b>-</b>
<b>Empréstimos</b>	<b>-</b>	<b>-</b>	<b>-</b>	<b>-</b>	<b>-</b>	<b>-</b>	<b>-</b>	<b>-</b>	<b>-</b>	<b>-</b>	<b>-</b>	<b>-</b>	<b>-</b>	<b>-</b>	<b>-</b>	<b>-</b>
<b>Total</b>	<b>18.024</b>	<b>0,95</b>	<b>0,79</b>	<b>0,82</b>	<b>0,87</b>	<b>0,81</b>	<b>0,78</b>	<b>0,90</b>	<b>0,86</b>	<b>0,82</b>	<b>0,92</b>	<b>0,79</b>	<b>0,87</b>	<b>10,67</b>	<b>5,27</b>	<b>10,67</b>
<b>Meta Gerencial (100% CDI)</b>	<b>-</b>	<b>0,97</b>	<b>0,80</b>	<b>0,83</b>	<b>0,89</b>	<b>0,83</b>	<b>0,79</b>	<b>0,91</b>	<b>0,87</b>	<b>0,84</b>	<b>0,93</b>	<b>0,79</b>	<b>0,93</b>	<b>10,88</b>	<b>5,38</b>	<b>10,88</b>