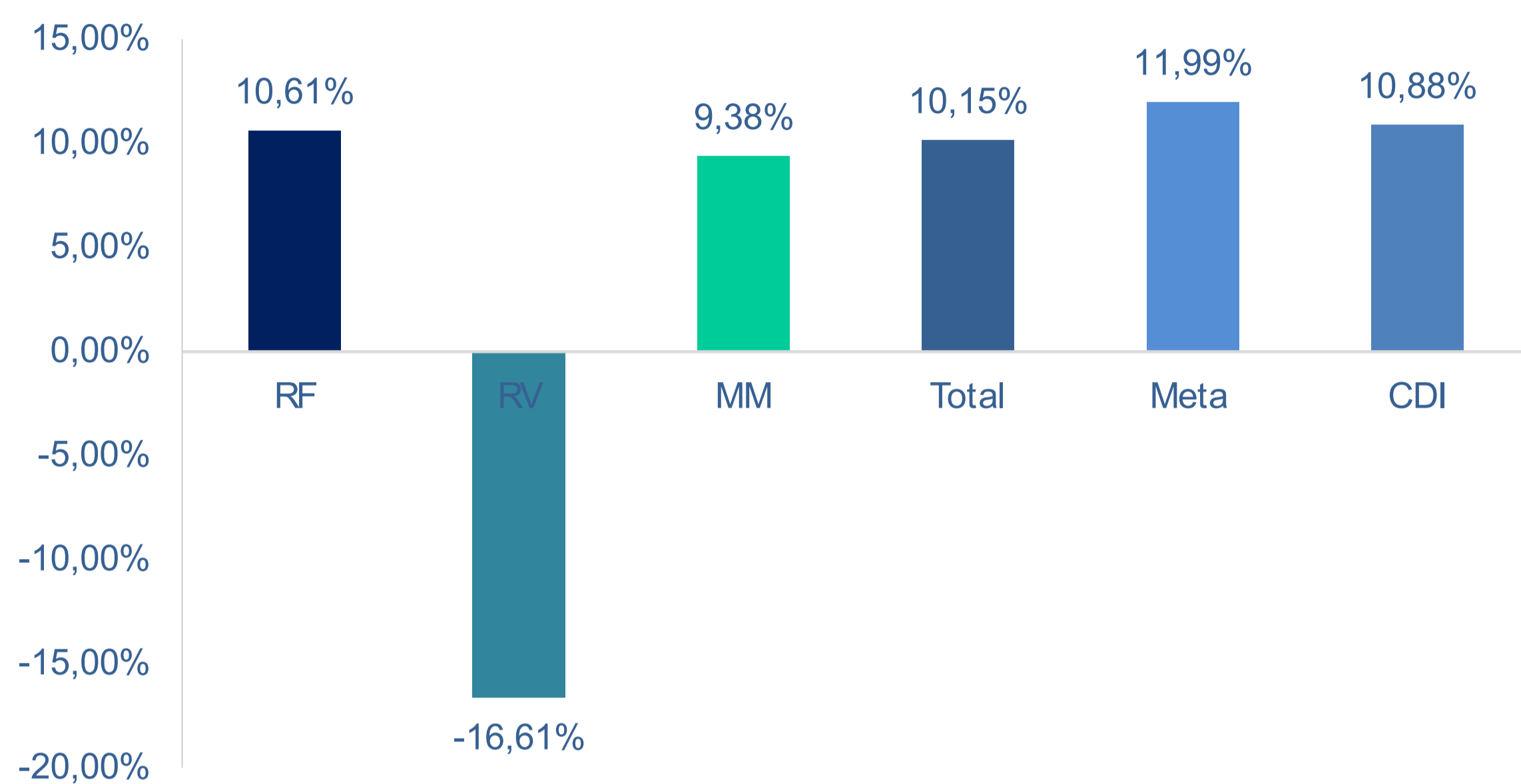
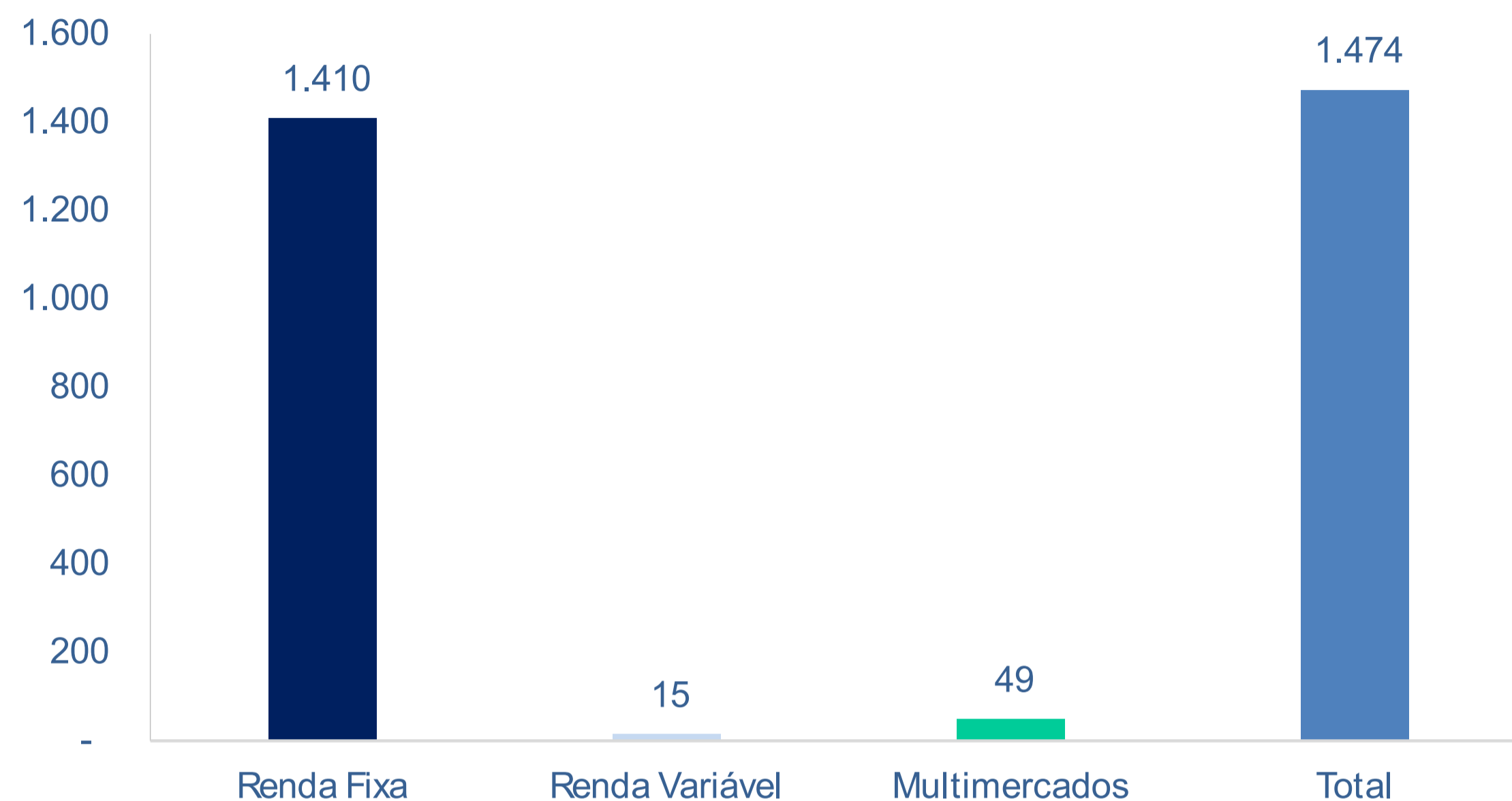


PLANO FAMÍLIA

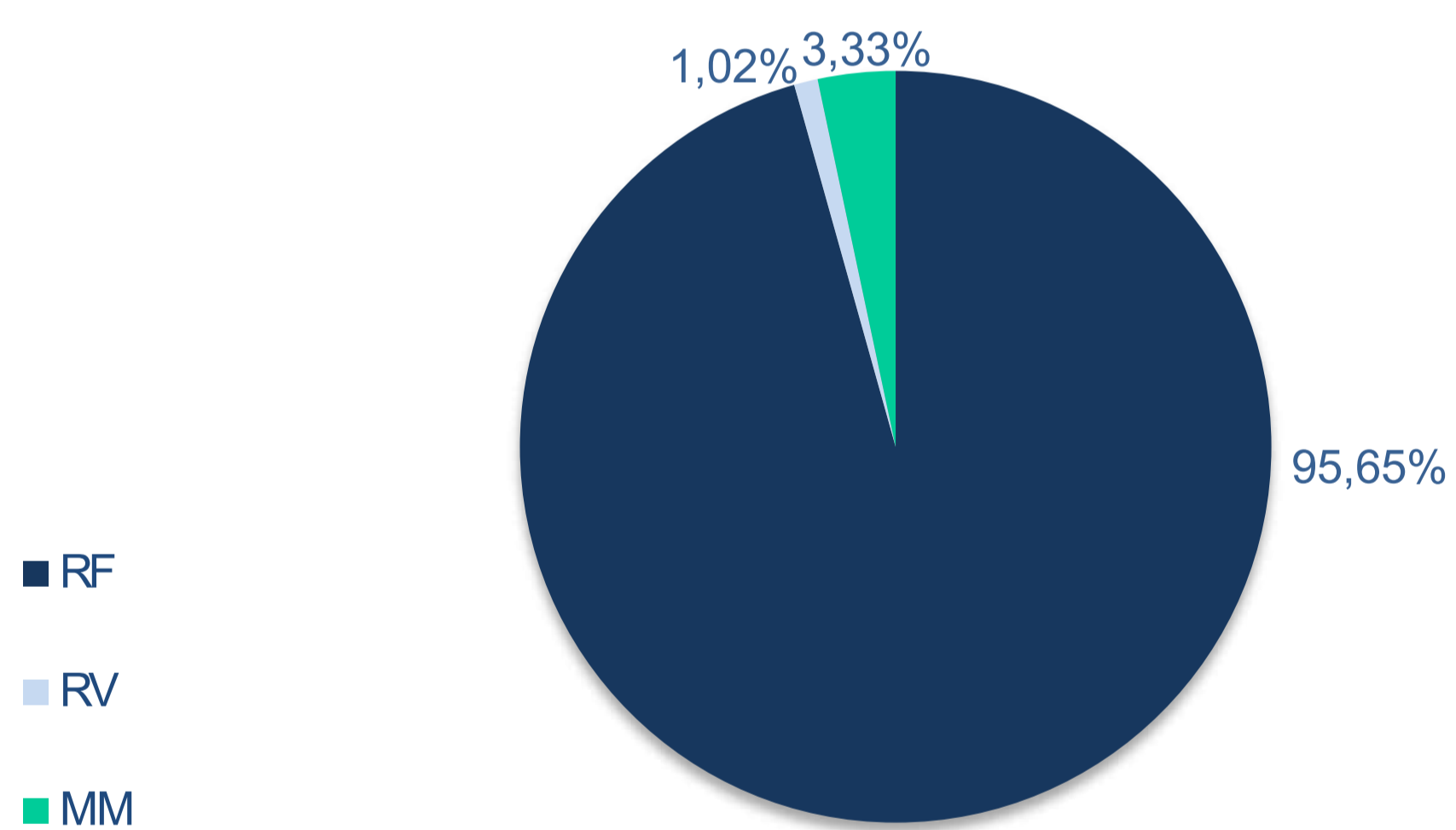
Performance Ano



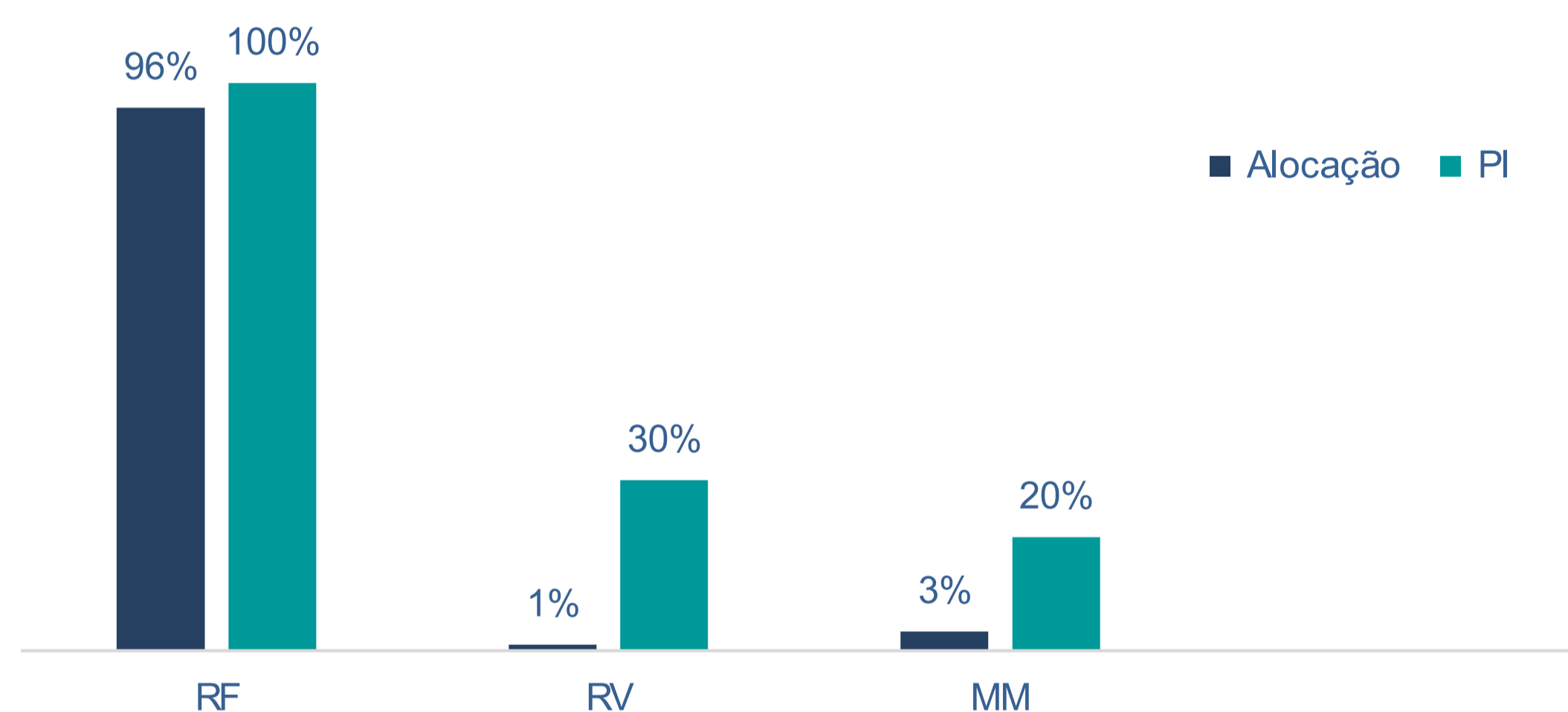
Patrimônio-R\$ Mil



Alocação



Alocação & Política de Investimentos



CARTEIRAS	PL (R\$ Mil)	Jan	Fev	Mar	Abr	Mai	Jun	Jul	Ago	Set	Out	Nov	Dez	Ano	6 Meses	12 Meses
Renda Fixa	1.410	0,82	0,76	0,77	0,63	0,84	0,94	0,84	0,78	0,96	0,86	1,00	0,94	10,61	5,49	10,61
Previndus Master MM - Itaú Asset	1.410	0,82	0,76	0,77	0,63	0,84	0,94	0,84	0,78	0,96	0,86	1,00	0,94	10,61	5,49	10,61
Renda Variável	15	-4,77	0,87	-0,11	-4,21	-2,37	1,07	3,00	4,96	-3,22	-1,45	-5,33	-5,83	-16,61	-8,07	-16,61
Previndus Pégaso - Itaú Asset	15	-4,77	0,87	-0,11	-4,21	-2,37	1,07	3,00	4,96	-3,22	-1,45	-5,33	-5,83	-16,61	-8,07	-16,61
Multimercados	49	-0,65	0,27	0,97	-0,44	0,27	0,55	1,59	0,79	1,76	0,99	2,22	0,72	9,38	8,34	9,38
Previndus Orion - Itaú Asset	49	-0,65	0,27	0,97	-0,44	0,27	0,55	1,59	0,79	1,76	0,99	2,22	0,72	9,38	8,34	9,38
TOTAL	1.474	0,67	0,74	0,76	0,52	0,78	0,93	0,89	0,83	0,93	0,83	0,97	0,86	10,15	5,43	10,15
Empréstimos	-	-	-	-	-	-	-	-	-	-	-	-	-	-	-	-
Total	1.474	0,67	0,74	0,76	0,52	0,78	0,93	0,89	0,83	0,93	0,83	0,97	0,86	10,15	5,43	10,15
Meta Gerencial (CDI + 1% aa)	-	1,05	0,88	0,91	0,98	0,92	0,87	1,00	0,96	0,92	1,02	0,87	1,02	11,99	5,92	11,99
CDI	-	0,97	0,80	0,83	0,89	0,83	0,79	0,91	0,87	0,84	0,93	0,79	0,93	10,88	5,38	10,88