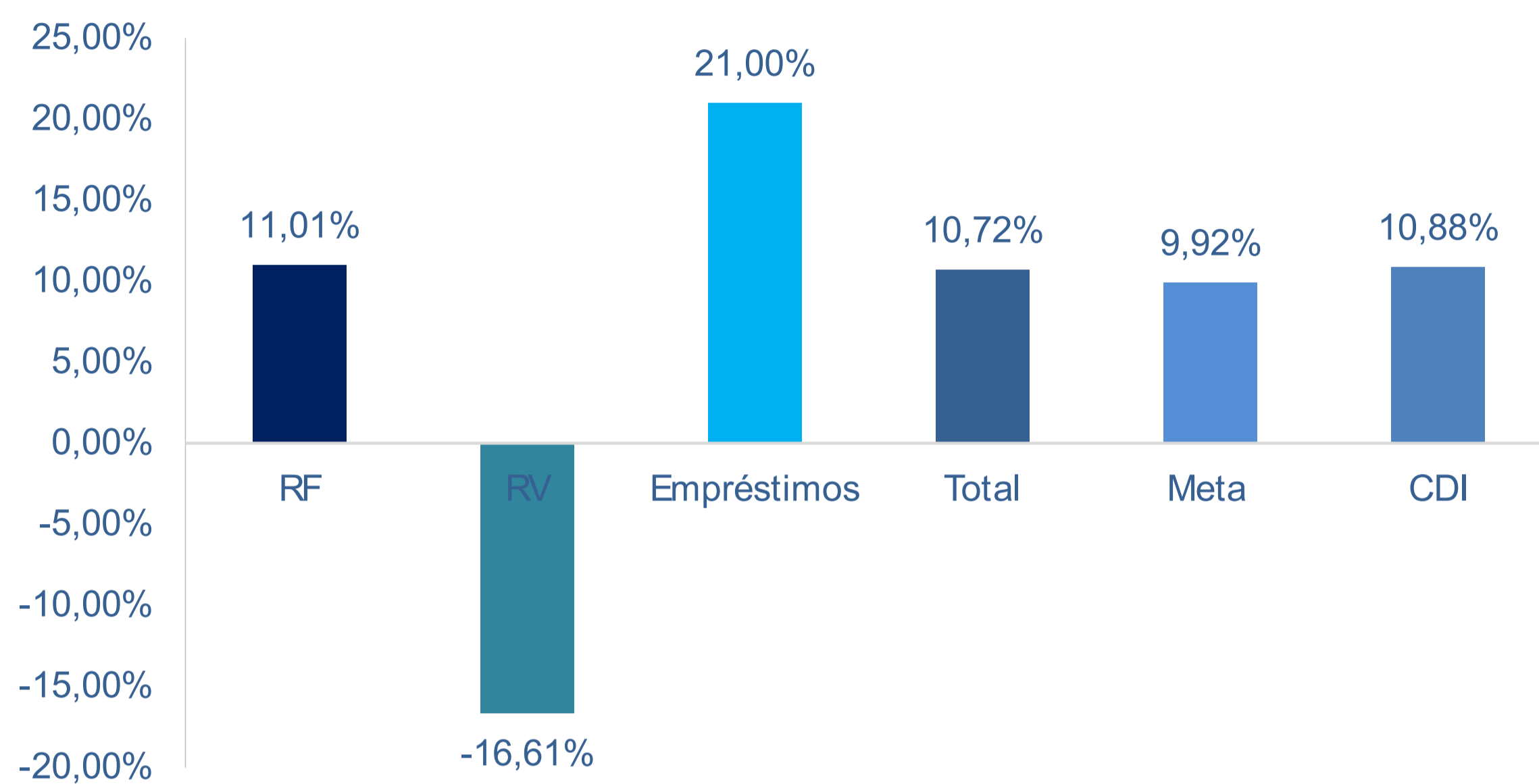
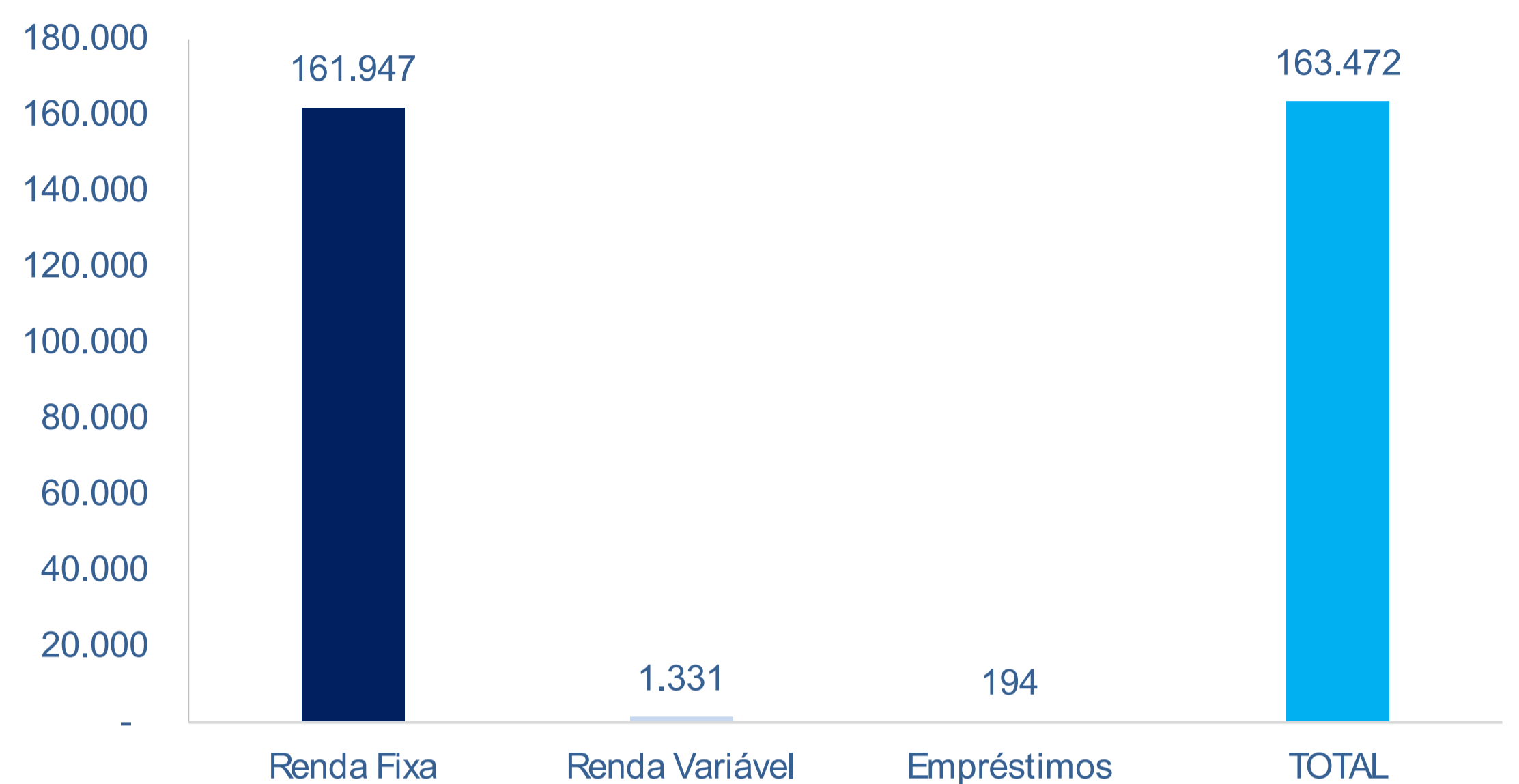


PLANO FIRJAN-BD

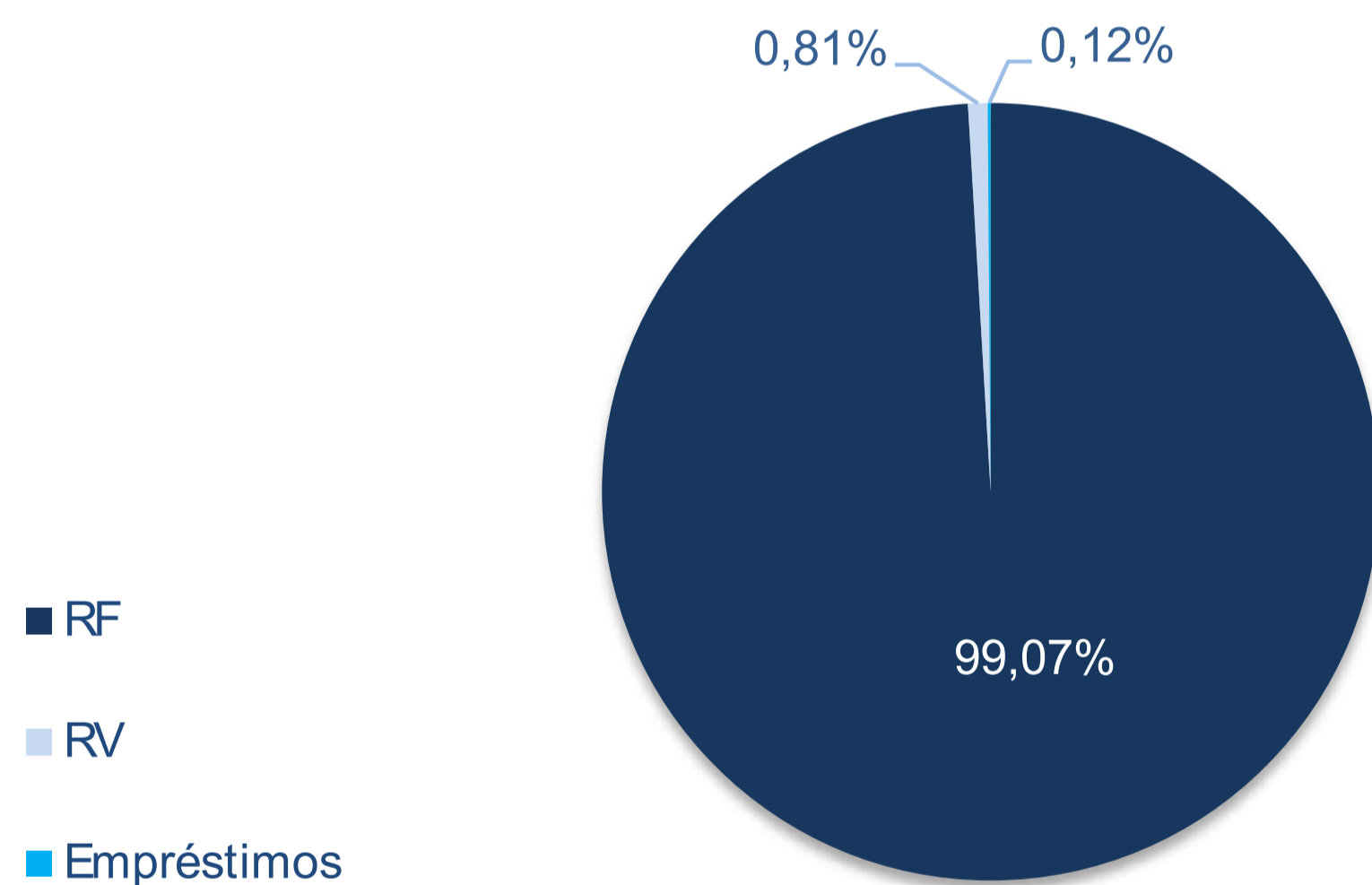
Performance Ano



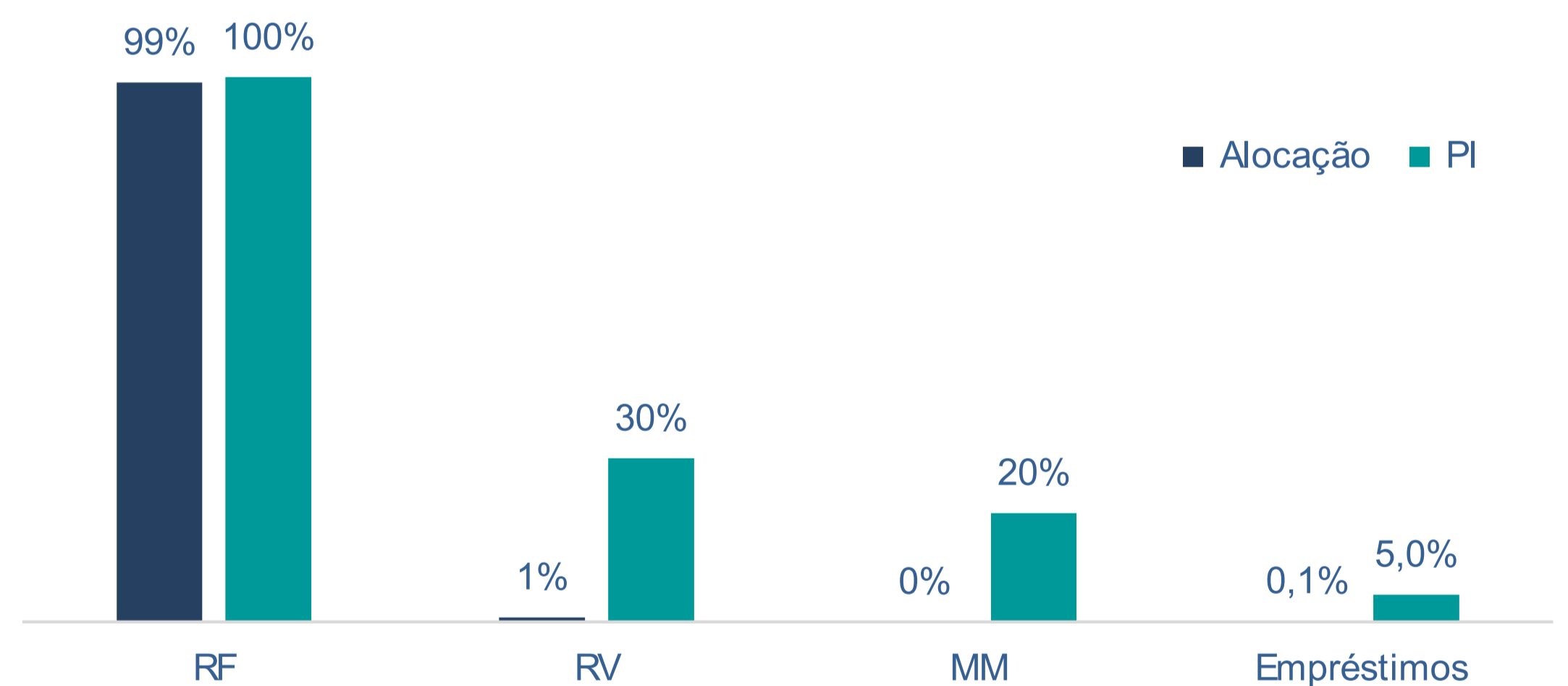
Patrimônio-R\$ Mil



Alocação



Alocação & Política de Investimentos



CARTERAS	PL (R\$ Mil)	Jan	Fev	Mar	Abr	Mai	Jun	Jul	Ago	Set	Out	Nov	Dez	Ano	6 Meses	12 Meses
Renda Fixa	161.947	1,03	0,99	0,99	0,72	0,88	0,81	0,80	0,73	0,69	1,03	0,84	0,98	11,01	5,18	11,01
Absolute FI MM - Itaú Asset	161.947	1,03	0,99	0,99	0,72	0,88	0,81	0,80	0,73	0,69	1,03	0,84	0,98	11,01	5,18	11,01
Renda Variável	1.331	-4,77	0,87	-0,11	-4,21	-2,37	1,07	3,00	4,96	-3,22	-1,45	-5,33	-5,83	-16,61	-8,07	-16,61
Previndus Pégaso - Itaú Asset	1.331	-4,77	0,87	-0,11	-4,21	-2,37	1,07	3,00	4,96	-3,22	-1,45	-5,33	-5,83	-16,61	-8,07	-16,61
Fundos	163.278	0,97	0,99	0,98	0,68	0,85	0,81	0,82	0,77	0,65	1,00	0,78	0,92	10,72	5,05	10,72
Empréstimos	194	1,57	1,52	1,64	1,32	1,28	1,29	1,57	1,40	3,60	1,40	1,30	1,34	21,00	11,07	21,00
TOTAL	163.472	0,97	0,99	0,98	0,68	0,85	0,81	0,82	0,77	0,65	1,00	0,78	0,92	10,72	5,05	10,72
Meta Gerencial (INPC + 4,92% aa)	-	0,97	1,21	0,59	0,77	0,86	0,65	0,66	0,26	0,88	1,01	0,73	0,88	9,92	4,52	9,92
CDI	-	0,97	0,80	0,83	0,89	0,83	0,79	0,91	0,87	0,84	0,93	0,79	0,93	10,88	5,38	10,88