



Plano de Contribuição Definida

Para você não aposentar seus planos de futuro.



Previdência Complementar PREVINDUS

agosto/2011



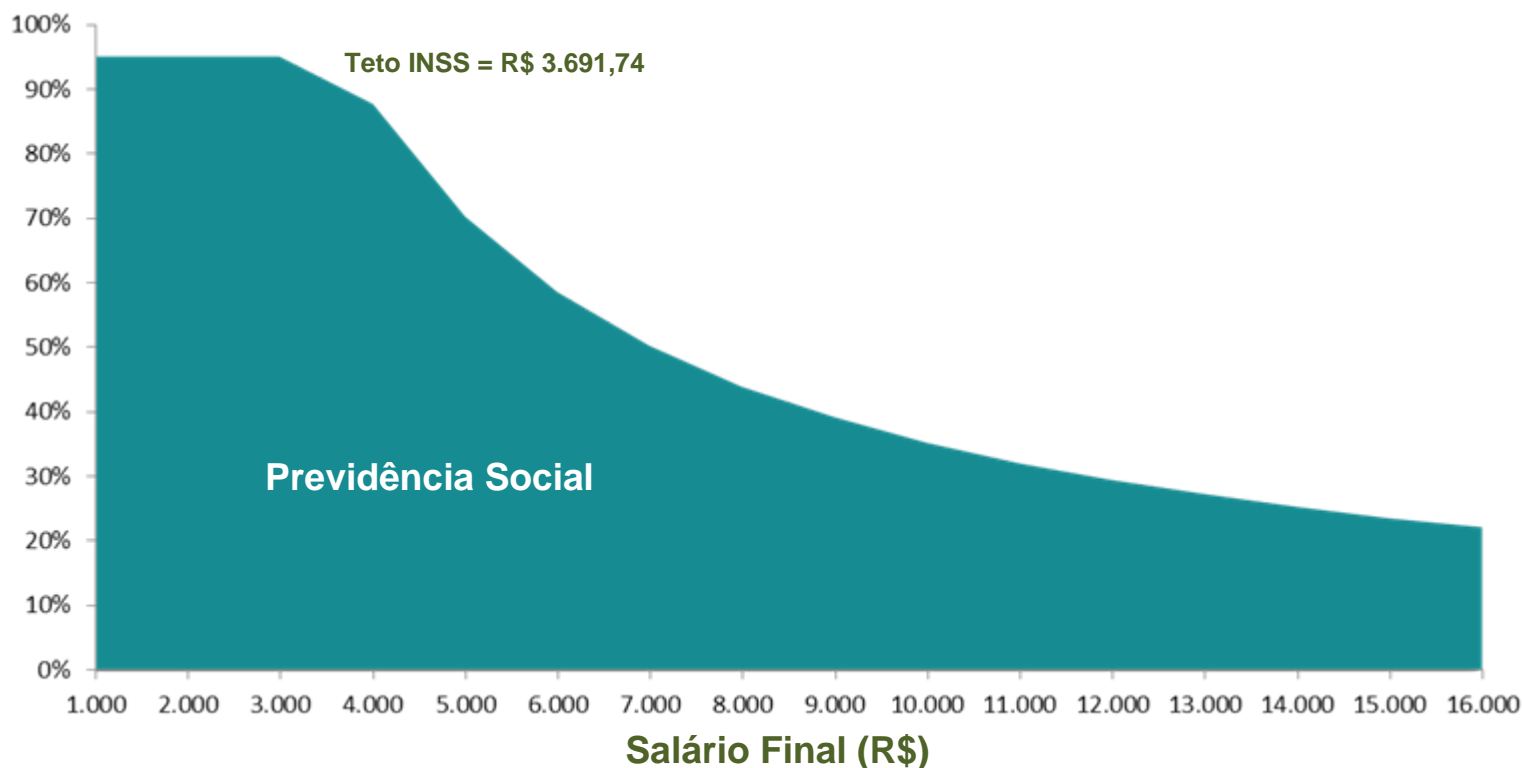
Plano de Contribuição Definida

Para você não aposentar seus planos de futuro.



Nível de Cobertura da Previdência Social

Benefício da Previdência Social em % do Salário Final (R\$)



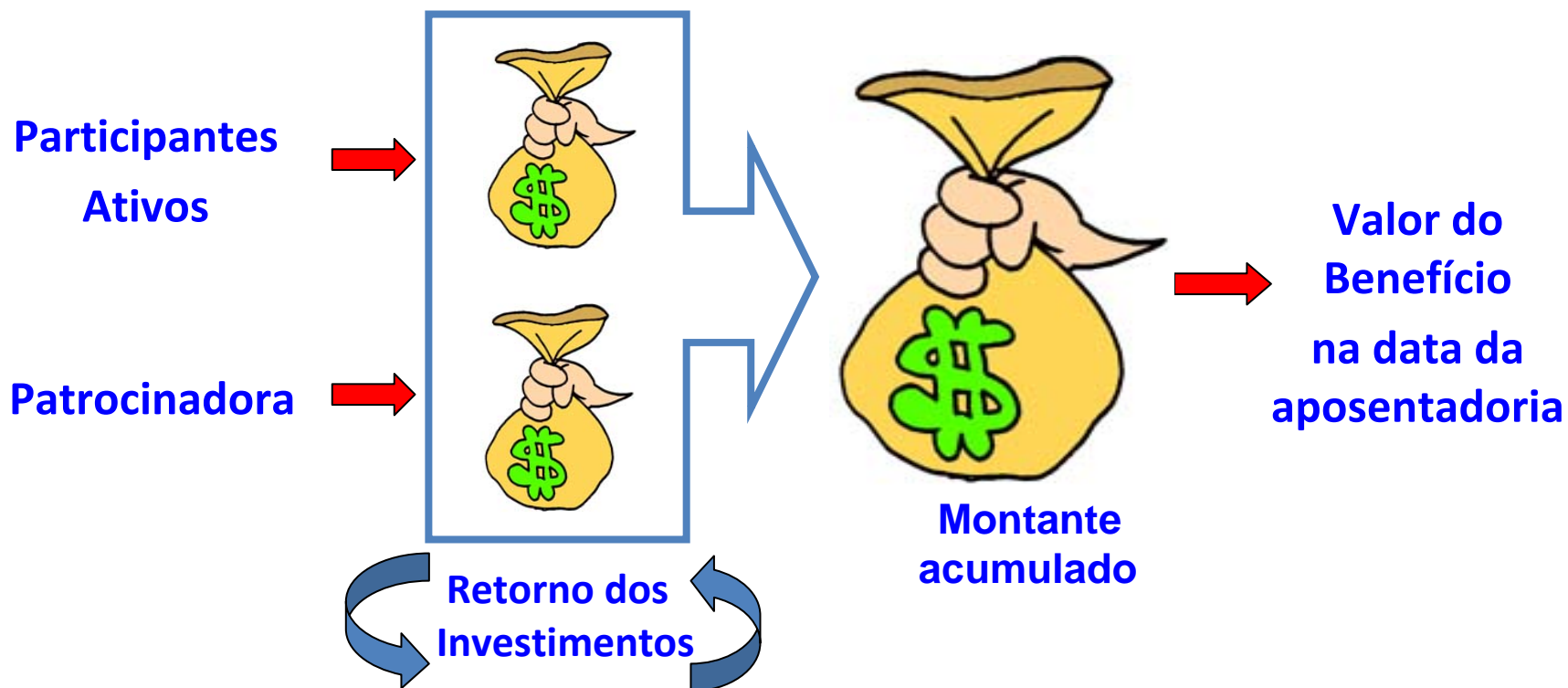
Obs.: Valores estimados com base na idade média de aposentadoria = 60 anos.



PLANO DE CONTRIBUIÇÃO DEFINIDA

Como funciona este Plano?

Contas Individuais \Rightarrow Poupança Individual





PLANO DE CONTRIBUIÇÃO DEFINIDA

CONTRIBUIÇÕES DOS PARTICIPANTES ATIVOS

Obrigatória:

**CONTRIBUIÇÃO
BÁSICA**

1% ou 2% do SP

Opcionais:

**CONTRIBUIÇÃO
ADICIONAL**

1% a 9% sobre SP
excedente a 10 UMP
(= R\$ 2.790,20)

**CONTRIBUIÇÃO
OPCIONAL**

% inteiro sobre SP
excedente a 10 UMP

**CONTRIBUIÇÃO
ESPORÁDICA**

% inteiro s/ parcelas
não integrantes do SP

**CONTRIBUIÇÃO
VOLUNTÁRIA**

VALOR em R\$ ou
% inteiro do SP

**CONTA
BÁSICA**

**CONTA
SUPLEMENTAR**

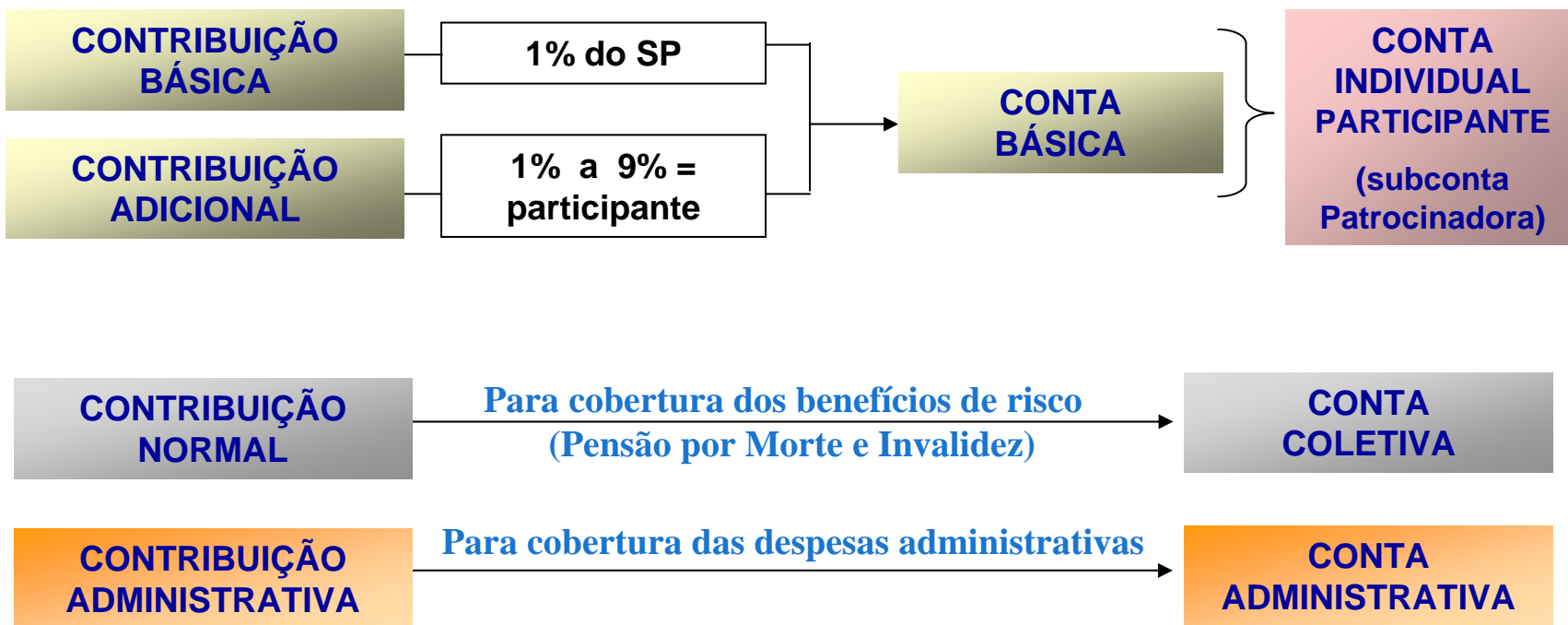
**CONTA
INDIVIDUAL
PARTICIPANTE**

Obs.: 12 contribuições mensais. O assistido não contribui. UMP = R\$ 279,02 (janeiro/2011).



PLANO DE CONTRIBUIÇÃO DEFINIDA

CONTRIBUIÇÕES DAS PATROCINADORAS





PLANO DE CONTRIBUIÇÃO DEFINIDA

OS BENEFICIÁRIOS

- ✓ **cônjuge ou companheiro(a)**
- ✓ **filhos até 21 anos de idade, inclusive enteados ou filhos adotados (não haverá limite de idade para o filho inválido)**
- ✓ **na ausência de beneficiários, poderá ser indicada qualquer pessoa física como Beneficiário Indicado**



PLANO DE CONTRIBUIÇÃO DEFINIDA

Aposentadoria Normal

Elegibilidade

- ✓ idade mínima: 60 anos
- ✓ término do vínculo empregatício
- ✓ 10 anos de serviço ininterrupto para a Patrocinadora
- ✓ 5 anos de contribuição ininterrupta para a PREVINDUS

Benefício

- ✓ renda mensal certa por prazo certo (20, 25 ou 30 anos) e
- ✓ opções de pagamento único



PLANO DE CONTRIBUIÇÃO DEFINIDA

Aposentadoria Antecipada

Elegibilidade

- ✓ idade mínima: 50 anos
- ✓ término do vínculo empregatício
- ✓ 10 anos de serviço ininterrupto para a Patrocinadora
- ✓ 5 anos de contribuição ininterrupta para a PREVINDUS

Benefício

- ✓ renda mensal certa por prazo certo (20, 25 ou 30 anos) e
- ✓ opções de pagamento único



PLANO DE CONTRIBUIÇÃO DEFINIDA

Aposentadoria por Invalidez

Elegibilidade

- ✓ **aposentadoria INSS**

Benefício Mensal

- ✓ **calculado com base no somatório do:**
 - **Saldo Total da Conta Individual**
 - **Saldo da Conta Projetada**
= 2 x (contrib. Básica e Adicional do Participante) x
(nº de meses entre data do evento e a data que o
participante completar 60 anos de idade)



PLANO DE CONTRIBUIÇÃO DEFINIDA

Pensão por Morte de Participante Ativo

Elegibilidade

- ✔ falecimento do participante ativo

Benefício Mensal

- ✔ calculado com base no somatório do:
 - Saldo da Conta Individual
 - Saldo da Conta Projetada
= 2 x (contrib. Básica e Adicional do Participante) x
(nº de meses entre data do evento e a data que o
participante completar 60 anos de idade)



PLANO DE CONTRIBUIÇÃO DEFINIDA

Pensão por Morte de Participante Assistido

Elegibilidade

- ✓ falecimento do participante assistido (aposentado)

Benefício Mensal

- ✓ 100% da renda mensal certa de aposentadoria
- ✓ recebimento até o término do prazo escolhido pelo participante para o pagamento da renda mensal certa de aposentadoria



Plano de Contribuição Definida

Para você não aposentar seus planos de futuro.



PLANO DE CONTRIBUIÇÃO DEFINIDA

Abono Anual

- ✔ pagamento adicional no mês de dezembro de importância igual ao benefício mensal pago em dezembro (não tem proporcionalidade)

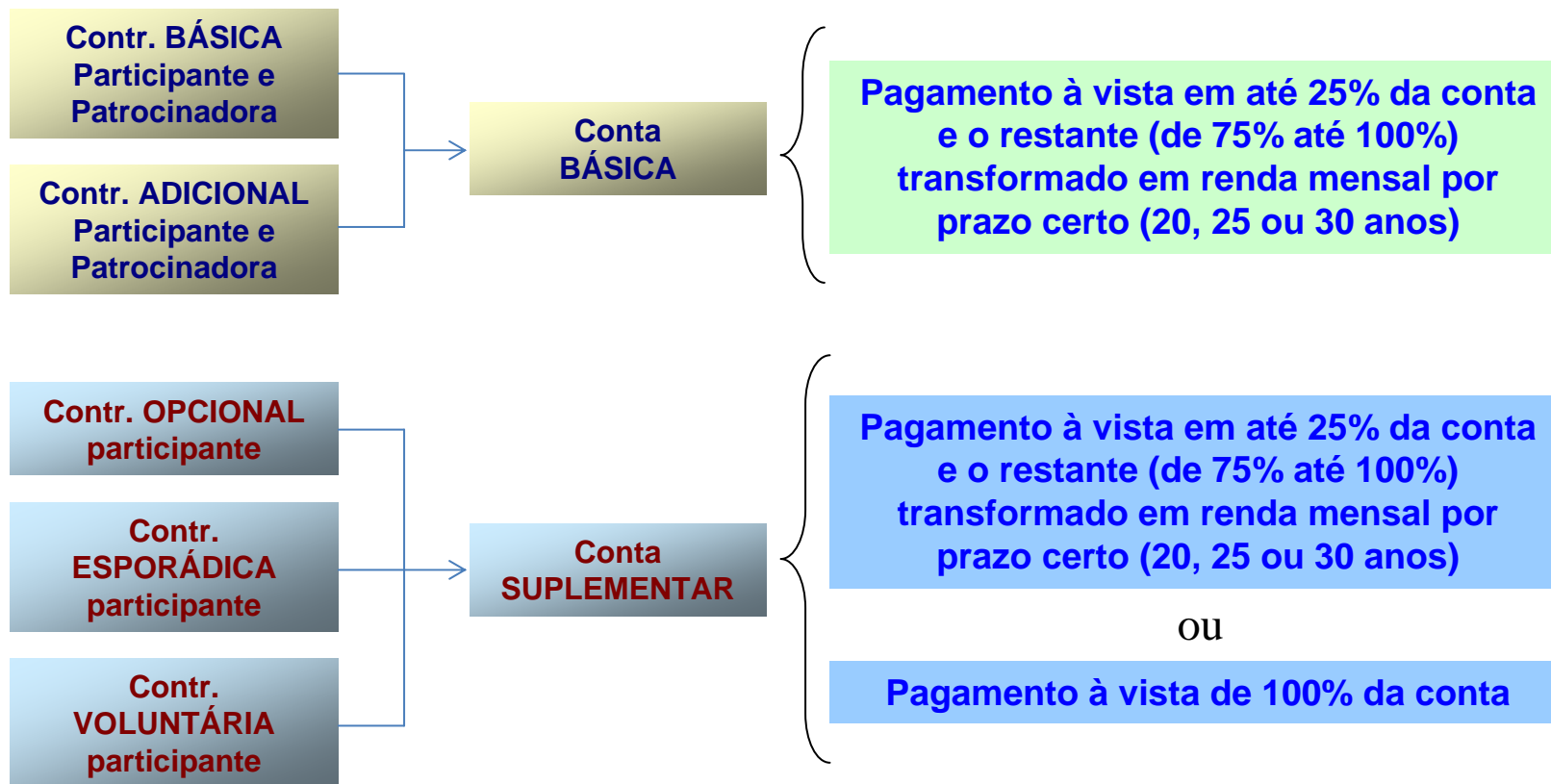
Reajuste dos Benefícios

- ✔ mensal
- ✔ com base na variação mensal da Cota do Plano



PLANO DE CONTRIBUIÇÃO DEFINIDA

Formas de Pagamento do Benefício de Aposentadoria



Obs.: Se a parcela mensal do Benefício for inferior a uma UMP = R\$ 279,02 (janeiro/2011), o pagamento será feito à vista.



PLANO DE CONTRIBUIÇÃO DEFINIDA

Resgate

Elegibilidade

- ✔ término do vínculo empregatício

Valor do Resgate

- ✔ 100% Saldo Individual formado pelas contribuições do Participante
- ✔ % Saldo Individual formado pelas contribuições Básica e Adicional da Patrocinadora de acordo com o tempo de serviço na Patrocinadora:

Tempo de Serviço	Saldo da Patrocinadora (Básica e Adicional)
até 3 anos	0%
mais de 3 anos e até 5 anos	30%
mais de 5 anos e até 8 anos	60%
mais de 8 anos e até 10 anos	80%
mais de 10 anos	100%



Plano de Contribuição Definida

Para você não aposentar seus planos de futuro.



PLANO DE CONTRIBUIÇÃO DEFINIDA

Autopatrocínio

Condições Prévias

- ✔ **término do vínculo empregatício**
- ✔ **não estar elegível ao Benefício de Aposentadoria**

Contribuições

- ✔ **de participante**
- ✔ **de patrocinadora, inclusive para cobertura da morte e invalidez**



PLANO DE CONTRIBUIÇÃO DEFINIDA

Portabilidade

Condições Prévias

- ✔ término do vínculo empregatício
- ✔ 3 anos de tempo de vinculação à Previdus

Valor da Portabilidade

- ✔ 100% Saldo Individual formado pelas contribuições do Participante
- ✔ % Saldo Individual formado pelas contribuições Básica e Adicional da Patrocinadora de acordo com o tempo de serviço na Patrocinadora:

Tempo de Serviço	Saldo da Patrocinadora (Básica e Adicional)
até 3 anos	0%
mais de 3 anos e até 5 anos	30%
mais de 5 anos e até 8 anos	60%
mais de 8 anos e até 10 anos	80%
mais de 10 anos	100%



PLANO DE CONTRIBUIÇÃO DEFINIDA

Benefício Proporcional Diferido

Condições Prévias

- ✔ **término do vínculo empregatício**
- ✔ **3 anos de tempo de vinculação à Previdus**
- ✔ **não estar elegível ao Benefício de Aposentadoria Normal**

Benefício Mensal

- **calculado com base no Saldo Total da Conta Individual**



Plano de Contribuição Definida

Para você não aposentar seus planos de futuro.



PLANO DE CONTRIBUIÇÃO DEFINIDA

VANTAGENS

✓ flexibilidade

- ♦ contribuições (aumentar ou reduzir de acordo com a necessidade)
- ♦ forma de pagamento dos benefícios (pagamento único/mensal)

✓ benefício reajustado mensalmente

✓ controle do saldo de conta individual

✓ Portabilidade total ou parcial do Saldo da Patrocinadora (contr. Adicional e Básica)

✓ Resgate total ou parcial do Saldo da Patrocinadora (contr. Adicional e Básica)

✓ não exigência de aposentadoria pelo INSS para os benefícios programados

✓ inexistência de contribuição na aposentadoria

✓ não tem contribuição sobre o 13º salário

✓ dedução das contribuições do Participante no Imposto de Renda

(até o máximo de 12% da Renda Bruta Anual)



Plano de Contribuição Definida

Para você não aposentar seus planos de futuro.



OBRIGADA!

Site: www.previndus.com.br

E-mail: atendimento@previndus.com.br